



บันทึกข้อความ

ส่วนราชการ : โรงพยาบาลพุทธโรส

ที่ บร ๐๐๓๒.๓๐๑/ ๑๓๖๑

วันที่ ๗

กรกฎาคม ๒๕๖๑

เรื่อง ขออนุญาตให้มีการเผยแพร่แผนการจัดซื้อเวชภัณฑ์มีไซยา ประจำปีงบประมาณ ๒๕๖๑

เรียน ผู้อำนวยการโรงพยาบาลพุทธโรส

ตามที่โรงพยาบาลพุทธโรส ได้จัดทำแผนปฏิบัติการจัดซื้อเวชภัณฑ์มีไซยาประจำปีงบประมาณ ๒๕๖๑ นั้น อนุมัติให้มีการเผยแพร่แผนการจัดซื้อเวชภัณฑ์มีไซยา ประจำปีงบประมาณ ๒๕๖๑ ขึ้นเผยแพร่ทาง Web site ของโรงพยาบาลพุทธโรส รายละเอียดแนบท้าย

จึงเรียนมาเพื่อโปรดทราบและพิจารณาอนุมัติ

(นายอรุณ บุบผาตะนัง)

ผู้จัดการงานทั่วไป ชำนาญการ

อนุมัติ

(นายรัชชัย มากมน)

ผู้อำนวยการโรงพยาบาลพุทธโรส

แผนการจัดซื้อเวชภัณฑ์มิใช่ยา
ประจำปีงบประมาณ 2561

แผนปฏิบัติการจัดซื้อยา
 หน่วยงาน โรงพยาบาลสุโขทัย จังหวัดสุโขทัย
 ประจำปีงบประมาณ 2561

ลำดับ	รายการยา	ประเภท	ขนาดบรรจุ	วิธีการใช้ยอนหลัง			ปริมาณการใช้	ปริมาณ	ปริมาณการใช้	ราคาซื้อ	ปริมาณการใช้(บาท)	ไตรมาส1	ไตรมาส2	ไตรมาส3	ไตรมาส4	ยอดรวมจัดซื้อจังหว	
				058	059	060										จำนวน	มูลค่า(บาท)
121	Glipizide tab	ED	500 เม็ด	2750	2590	2500	2700	500	2500	70	175,000	625	625	625	625	2500	175,000
122	Glycerine borax 15ml	ED	1 ขวด	180	384	228	300	288	100	11	1,100	25	25	25	25	100	1,100
123	Glyceril guaiacolate	ED	1 ขวด	6000	9100	8960	10000	3560	8000	9	72,000	2000	2000	2000	2000	8000	72,000
124	Griseofulvin 500 mg tab	ED	500 เม็ด		4	2	2	0	2	810	1,620	0.5	0.5	0.5	0.5	2	1,620
125	Haloperidol 2 mg tab	ED	500 เม็ด	60	70	60	70	50	40	251.67	10,067	10	10	10	10	40	10,067
126	Haloperidol 5 mg tab	ED	500 เม็ด	40	35	45	50	40	30	428	12,840	7.5	7.5	7.5	7.5	30	12,840
127	Haloperidol inj	ED	50 แอมพูล		5	5	10	12	2	486	972	0.5	0.5	0.5	0.5	2	972
128	Hydralazine 25 mg tab	ED	500 เม็ด	162	200	170	200	55	180	750	135,000	45	45	45	45	180	135,000
129	Hydralazine inj 20 mg	ED	5 หลอด		20	30	40	20	20	1209.1	24,182	5	5	5	5	20	24,182
130	Hydrochlorothiazide	ED	500 เม็ด	675	480	630	700	120	700	90	63,000	175	175	175	175	700	63,000
131	Hydrocortisone	ED	1 ไร่ฉล	500	400	400	500	700	100	48	4,800	25	25	25	25	100	4,800
132	Hydroxycone tab	ED	1000 เม็ด	35	32	40	50	40	10	71	710	2.5	2.5	2.5	2.5	10	710
133	Hydroxyethyl starch 6% inj	ED	1 ขวด		20	40	40	0	40	417.3	16,692	10	10	10	10	40	16,692
134	Hyosine N butylbromide	ED	50 แอมพูล	5	11	10	20	25	5	225	1,125	1.25	1.25	1.25	1.25	5	1,125
135	Ibuprofen	ED	500 เม็ด	164	154	234	250	48	250	114.45	28,613	62.5	62.5	62.5	62.5	250	28,613
136	Isosorbide 10 mg	ED	500 เม็ด	130	160	155	160	85	150	270	40,500	37.5	37.5	37.5	37.5	150	40,500
137	Isosorbide sublingual	ED	100 เม็ด	60	75	50	70	25	50	60	3,000	12.5	12.5	12.5	12.5	50	3,000
138	Ketamina	ED	1 ไร่ฉล	12	7	14	20	29	5	150	750	1.25	1.25	1.25	1.25	5	750
139	Ketoconazole	ED	100 เม็ด	25	10	10	10	5	10	160	1,600	2.5	2.5	2.5	2.5	10	1,600
140	Lactulose	ED	1 ขวด	720	552	672	700	200	600	50	30,000	150	150	150	150	600	30,000
141	Levonorgestrel+Ethinyloestradiol	ED	50 หลอด	106	51	74	80	56	50	430	21,500	12.5	12.5	12.5	12.5	50	21,500
142	Lidocaine 1%	ED	1 ไร่ฉล	80	240	310	300	250	200	18.73	3,746	50	50	50	50	200	3,746
143	Lidocaine 1%+adrenaline	ED	1 ไร่ฉล	130	70	50	80	0	80	49.22	3,938	20	20	20	20	80	3,938
144	Lidocaine2%	ED	1 ไร่ฉล	100	150	210	200	200	0	19.89	0	0	0	0	0	0	0

แบบฟอร์มการสั่งซื้อยา

หน่วยงาน โรงพยาบาลสุโขทัย จังหวัดสุโขทัย

ประจำปีงบประมาณ 2561

ลำดับ	รายการยา	หน่วยยา	ขนาดบรรจุ	ประเภท	อัตราการบริโภคเฉลี่ย			ประมาณการ ปี 2561	ปริมาณ คงคลัง	ประมาณการ จัดซื้อปี 2561	ราคาต่อ กล่อง	ประมาณการ จัดซื้อปี 2561 (บาท)	ไตรมาส 1 ค.ค.-ค.ค.	ไตรมาส 2 ม.ค.-ก.ค.	ไตรมาส 3 พ.ค.-ธ.ค.	ไตรมาส 4 ก.ค.-ธ.ค.	และรวมจัดซื้อ		
					ปี 58	ปี 59	ปี 60										จำนวน	มูลค่า(บาท)	
145	Lorazepam	tab	0.5mg	ED	1000 เม็ด	160	160	160	200	85	150	195	29,250	37.5	37.5	37.5	37.5	150	29,250
146	Lorsartan 50 mg tab	tab	50 mg	ED	300 เม็ด	998	983	1308	1300	300	1200	360	432,000	300	300	300	300	1200	432,000
147	Magnesium hydroxide suspension	sus		ED	1 ขวด	1020	1172	1392	1400	408	1200	15	18,000	300	300	300	300	1200	18,000
148	Magnesium sulfate 10% 10ml	inj	10%	ED	50 แอมพูล	0	2		5		5	340	1,700	1.25	1.25	1.25	1.25	5	1,700
149	Magnesium sulfate 50% 2 ml	inj	50%	ED	50 แอมพูล	8	5	5	5	4	3	321	963	0.75	0.75	0.75	0.75	3	963
150	Mebendazole suspension	sus		ED	50 ขวด	3	5	6	6	4	4	480	1,920	1	1	1	1	4	1,920
151	Medroxyprogesterone	inj		ED	10 ไร่ดล	161	126	114	140	71	70	91.4	6,398	17.5	17.5	17.5	17.5	70	6,398
152	Metformin	tab	500mg	ED	500 เม็ด	3140	3030	3800	3800	750	4000	140	560,000	1000	1000	1000	1000	4000	560,000
153	Methimazole	tab	5mg	ED	500 เม็ด	125	135	120	120	80	80	350	28,000	20	20	20	20	80	28,000
154	Methotrexate	tab	2.5mg	ED	100 เม็ด	150	110	130	130	50	80	430	34,400	20	20	20	20	80	34,400
155	Methyergometrine maleate	inj	0.2mg/ml	ED	50 แอมพูล	1	4	4	4	0	4	330	1,320	1	1	1	1	4	1,320
156	Methyldopa 250 mg tab	tab	250mg	ED	1000 เม็ด		5	5	5	0	5	1496	7,490	1.25	1.25	1.25	1.25	5	7,490
157	Meloclopramide	inj	10mg/2ml	ED	1 แอมพูล	400	800	1500	1500	1450	100	268	268	25	25	25	25	100	268
158	Meloprolool 100 mg tab	tab	100 mg	ED	500 เม็ด	70	70	55	60	60	30	400	12,000	7.5	7.5	7.5	7.5	30	12,000
159	Metronidazole	tab	200mg	ED	1000 เม็ด	15	10	5	10	5	8	350	2,800	2	2	2	2	8	2,800
160	Metronidazole	inj	500mg/100ml	ED	10 ไร่ดล	170	146	123	130	71	100	150	15,000	25	25	25	25	100	15,000
161	Misoprostol 200 mcg	tab	200mcg	ED	140 เม็ด		1	1	1	0	1	1647.8	1,648	0.25	0.25	0.25	0.25	1	1,648
162	Mixtard insulin	inj		ED	1 ไร่ดล	800	550	350	500	0	500	73	36,500	125	125	125	125	500	36,500
163	Mixtard Penfil insulin	inj		ED	5 ไร่ดล	1800	1980	1850	1850	0	2000	389	778,000	500	500	500	500	2000	778,000
164	Moduretic	tab	5+50mg	ED	500 เม็ด	10	15	15	15	25	2	150	300	0.5	0.5	0.5	0.5	2	300
165	Morphine inj	inj	10mg/ml	ED	1 แอมพูล	1450	1500	1340	1340	310	1100	6.35	6,985	275	275	275	275	1100	6,985
166	Morphine tab	tab	10mg	ED	30 เม็ด	90	106	92	90	54	50	390	19,500	12.5	12.5	12.5	12.5	50	19,500
167	Multi-vitamin syr	syr		ED	50 ขวด	33	23	18	20	30	5	536.52	2,683	1.25	1.25	1.25	1.25	5	2,683
168	NaCl 300 ml tab	tab		ED	250 เม็ด		280	210	250	100	150	100	15,000	37.5	37.5	37.5	37.5	150	15,000

แผนปฏิบัติการประจำปี
หน่วยงาน โรงพยาบาลสุราษฎร์ธานี จังหวัดสุราษฎร์ธานี
ประจำปีงบประมาณ 2561

ลำดับ	รายการยา	ยี่ห้อ	ขนาดบรรจุ	วิธีการรับประทาน			ปริมาณ โดยเฉลี่ย	ปริมาณ คงคลัง	ปริมาณ จัดซื้อปี61	ราคาต่อ หน่วย	ปริมาณ จัดซื้อปี61(บาท)	ไตรมาส1 ค.ค-ค.ค	ไตรมาส2 ม.ค-ค.ค	ไตรมาส3 เม.ย-มิ.ย	ไตรมาส4 ก.ค-ก.ย	ยอดรวมจัดซื้อ			
				058	059	060										จำนวน	มูลค่า(บาท)		
169	Naloxone inj 0.4 mg/ml	inj	0.4mg/ml	ED	1 หลอด		5	5	0	5	203	1,015	1.25	1.25	1.25	1.25	5	1,015	
170	NAPROXEN 250 mg	tab	250 mg	ED	500 เม็ด	52	54	15	20	20	650	6,500	2.5	2.5	2.5	2.5	10	6,500	
171	Neostigmine inj	inj		ED	1 หลอด		50	20	20	0	20	400	5	5	5	5	20	400	
172	Nicosamide	tab	500mg	ED	100 เม็ด	12	71			0	133.75	0	0	0	0	0	0	0	
173	Nitroglycerine 25 mg/5ml inj	inj		ED	1 หลอด		10		0	10	220	2,200	2.5	2.5	2.5	2.5	10	2,200	
174	Norethisterone tab 5 mg	tab	5 mg	ED	100 เม็ด			20	10	0	10	350	3,500	2.5	2.5	2.5	2.5	10	3,500
175	Norfloxacin 400 mg	tab	400mg	ED	500 เม็ด	31	28	26	20	20	600	5,000	2.5	2.5	2.5	2.5	10	5,000	
176	Normal saline Irrigate 0.9%1000ml	sol	0.9%	ED	10 ขวด	353	369	406	400	123	350	284.9	99,715	87.5	87.5	87.5	87.5	350	99,715
177	NPH insulin	inj		ED	1 ไร่	50	130	150	150	0	150	72.23	10,835	37.5	37.5	37.5	37.5	150	10,835
178	NPH Pentil insulin	inj		ED	5 ไร่	260	177	155	300	0	300	369	116,700	75	75	75	75	300	116,700
179	Nystatin 100000 u 12 ml	syr	100000u	ED	1 ขวด	24	24	80	60	0	60	30	1,800	15	15	15	15	60	1,800
180	Ofloxacin	tab	200mg	ED	100 เม็ด	120	170	250	200	50	200	135	27,000	50	50	50	50	200	27,000
181	Omeprazole	tab	20mg	ED	100 เม็ด	3708	3900	6555	6000	1500	5000	57.57	287,850	1250	1250	1250	1250	5000	287,850
182	Omeprazole inj	inj	inj	ED	1 amp	2700	3600	3450	3500	2100	3500	19.26	67,410	875	875	875	875	3500	67,410
183	Oral rehydration salt	pwd		ED	100 ขวด	463	563	489	500	318	300	119.64	35,952	75	75	75	75	300	35,952
184	Oseltamivir 30 mg tab	tab		ED	10 เม็ด		3	2	2	0	2	120	240	0.5	0.5	0.5	0.5	2	240
185	Oseltamivir 45 mg tab	tab		ED	10 เม็ด		3	1	1	0	1	150	150	0.25	0.25	0.25	0.25	1	150
186	Oseltamivir 75 mg tab	tab		ED	250 เม็ด		6	15	15	0	15	6250	93,750	3.75	3.75	3.75	3.75	15	93,750
187	Oxytocin inj	inj		ED	50 แอมพูล	3	4	8	8	0	8	600	4,800	2	2	2	2	8	4,800
188	Paracetamol 325 mg	tab	325mg	ED	1000 เม็ด	21	19	26	36	24	12	96	1,152	3	3	3	3	12	1,152
189	Paracetamol 500 mg	tab	500mg	ED	500 เม็ด	932	778	954	950	294	800	110	88,000	200	200	200	200	800	88,000
190	Paracetamol syr	syr		ED	1 ขวด	12500	11450	11750	11000	3450	6000	6.95	55,600	2000	2000	2000	2000	8000	55,600
191	Penicillin 250 mg tab	tab	250mg	ED	1000 เม็ด		0		3		3	700	2,100	0.75	0.75	0.75	0.75	3	2,100
192	Penicillin G Sodium	inj		ED	1 ไร่	100	50	350	200	0	200	13.75	2,750	50	50	50	50	200	2,750

แผนปฏิบัติการจัดซื้อยา
 หน่วยงาน โรงพยาบาลสุโขทัย จังหวัดสุโขทัย
 ประจำปีงบประมาณ 2561

ลำดับ	รายการยา	ประเภท	ขนาดบรรจุ	จัดรายการไปยี่ห้อ			ปริมาณการ ใช้/ปี	ปริมาณ คงคลัง	ปริมาณการ จัดซื้อปี	ราคาต่อ ยี่ห้อ/ปี(บาท)	ปริมาณการ จัดซื้อปี(บาท)	ไตรมาส1 ค.ค-ค.ค	ไตรมาส2 ก.ค-ก.ค	ไตรมาส3 ม.ค-ม.ค	ไตรมาส4 ก.ค-ก.ค	ยอดรวมจัดซื้อ	
				ยี่ห้อ	ยี่ห้อ	ยี่ห้อ										จำนวน	มูลค่า(บาท)
193	Perphenazine	ED	1000 เม็ด	25	35	35	35	30	10	480	4,800	2.5	2.5	2.5	2.5	10	4,800
194	Pethidine inj	ED	10 แอมพูล	23	57	40	50	40	20	60	1,200	5	5	5	5	20	1,200
195	Phenobarbital 60 mg	ED	1000 เม็ด	15	20	25	20	14	10	128.4	1,284	2.5	2.5	2.5	2.5	10	1,284
196	Phenobarbital inj 200mg/ml	ED	1 หลอด		10	10	10	0	10	102.5	1,025	2.5	2.5	2.5	2.5	10	1,025
197	Phenytoin 100 mg	ED	100 เม็ด	688	824	744	750	164	750	347.75	260,813	187.5	187.5	187.5	187.5	750	260,813
198	Phenytoin 50 mg	ED	250 เม็ด	27	30	15	20	25	10	727.6	7,276	2.5	2.5	2.5	2.5	10	7,276
199	Phenytoin inj	ED	1 ไร่ฉีด	130	150	100	100	0	100	250	25,000	25	25	25	25	100	25,000
200	Progylazone 15 mg tab	ED	30 เม็ด	1200	9520	10651	10000	2000	8000	23.7	189,600	2000	2000	2000	2000	8000	189,600
201	Poly con eye drop	ED	12 ขวด	121	99	99	100	81	60	240	14,400	15	15	15	15	60	14,400
202	Potassium chloride	ED	1 ขวด	365	385	320	350	300	200	65	13,000	50	50	50	50	200	13,000
203	Potassium chloride	ED	50 แอมพูล	6	2	5	5	5	5	370	1,850	1.25	1.25	1.25	1.25	5	1,850
204	Povidone iodine scrub gallon	NED	1 แกลลอน	129	118	128	125	24	125	85	10,625	31.25	31.25	31.25	31.25	125	10,625
205	Povidone iodine sol 30ml	ED	1 ขวด	852	578	492	600	300	300	14.89	4,467	75	75	75	75	300	4,467
206	Povidone iodine sol 450ml	ED	1 ขวด	115	112	103	110	74	70	82	5,740	17.5	17.5	17.5	17.5	70	5,740
207	Praloxime Cl (2-pam) inj	ED	2 ขวด			5	5	0	5	1500	7,500	1.25	1.25	1.25	1.25	5	7,500
208	Praziquantel	ED	4 เม็ด	108	264		100		100	24	2,400	25	25	25	25	100	2,400
209	Prazosin	ED	100 เม็ด	230	174	178	200	452	0	38.52	0	0	0	0	0	0	0
210	Prednisolone tab	ED	500 เม็ด	50	40	30	30	25	20	175.58	3,512	5	5	5	5	20	3,512
211	Proctoecyl Suppository	ED	10 เม็ด	160	140	160	150	190	20	55	1,100	5	5	5	5	20	1,100
212	Propofol	ED	1 แอมพูล	10	30	20	20	0	20	96.87	1,933	5	5	5	5	20	1,933
213	Propranolol 10 mg	ED	500 เม็ด	160	161	145	150	59	120	125	15,000	30	30	30	30	120	15,000
214	Propylthiouracil	ED	1000 เม็ด	30	5	20	20	32	5	530	2,650	1.25	1.25	1.25	1.25	5	2,650
215	Rabies Antiserum(Eng) TRCs	ED	1 ไร่ฉีด	150	150	200	200	0	200	663.4	132,680	50	50	50	50	200	132,680
216	Rabies vaccine inj	ED	1 หลอด		250	1100	200	0	200	285	57,000	50	50	50	50	200	57,000

แผนปฏิบัติการจัดซื้อยา
หน่วยงาน โรงพยาบาลพุทธโสภณ จังหวัดสุพรรณบุรี
ประจำปีงบประมาณ 2561

ลำดับ	รายการยา	ประเภท	ขนาดบรรจุ	วิธีการใช้ยอนหลัง			ปริมาณการใช้	ปริมาณ	ปริมาณการใช้	ราคาต่อ	ปริมาณการใช้(บาท)	ไตรมาส	ไตรมาส2	ไตรมาส3	ไตรมาส4	ยอดรวมจัดซื้อประจำปี			
				058	059	060										จำนวน	มูลค่า(บาท)		
217	Ranitidine	tab	150mg	ED	500 เม็ด	63	82	93	90	40	50	200	10,000	12.5	12.5	12.5	12.5	50	10,000
218	Ranitidine inj	inj	1 หลอด	ED	1 หลอด	1000	3100		2000		2000	4	8,000	500	500	500	500	2000	8,000
219	Insulin	inj	1 ไร่	ED	1 ไร่	150	20	30	30	0	30	84	2,520	7.5	7.5	7.5	7.5	30	2,520
220	Risperidone 2 mg tab	tab	2mg	ED	60 เม็ด		190	280	280	60	200	201.47	40,294	50	50	50	50	200	40,294
221	Recuronium bromide (Esmerron) inj	inj	10mg/ml	ED	10 หลอด		1		1	0	1	3249.59	3,250	0.25	0.25	0.25	0.25	1	3,250
222	Roxithromycin tab 150 mg	tab	150 mg	ED	500 เม็ด			5	20	15	20	398	7,960	5	5	5	5	20	7,960
223	Salbutamol MDI	MDI	0.1mg	ED	1 ขวด	800	300	800	800	0	800	107	85,600	200	200	200	200	800	85,600
224	Salbutamol NB	NB	1mg/ml	ED	21 หลอด	326	310	296	300	190	200	125.63	25,166	50	50	50	50	200	25,166
225	Salbutamol syr	syr		ED	50 ขวด	20	31	14	15	7	15	400	6,000	3.75	3.75	3.75	3.75	15	6,000
226	Salicylic acid 16.7% sol	sol	16.70%	ED	1 ขวด		36		10	0	10	26.75	266	2.5	2.5	2.5	2.5	10	266
227	Sereide MDI	MDI		ED	1 ขวด	800	820	950	900	50	900	599.2	539,280	225	225	225	225	900	539,280
228	SavoFlurane sol	sol		ED	1 ขวด		2	2	2	0	2	6000	12,000	0.5	0.5	0.5	0.5	2	12,000
229	Simethicone	tab	80mg	ED	500 หลอด	344	403	302	300	121	250	135.89	33,973	62.5	62.5	62.5	62.5	250	33,973
230	Simethicone sol drop	sol	40mg/0.6ml	ED	12 ขวด	75	102	85	90	36	90	180	16,200	22.5	22.5	22.5	22.5	90	16,200
231	Simvastatin 10 mg	tab	10mg	ED	100 เม็ด	8920	10400	11600	10000	1640	12000	50	600,000	3000	3000	3000	3000	12000	600,000
232	Simvastatin 40 mg	tab	40mg	ED	100 เม็ด	2006	2667	4300	3000	750	4000	117	468,000	1000	1000	1000	1000	4000	468,000
233	Sodium bicarbonate tab	tab	300mg	ED	1000 เม็ด	519	503	470	500	135	400	76	31,200	100	100	100	100	400	31,200
234	Sodium bicarbonate 7.5%	inj		ED	50 ไร่	4	2	1	2	2	1	1118	1,118	0.25	0.25	0.25	0.25	1	1,118
235	Sodium chloride 0.9% 100 ml	inj		ED	1 ขวด	9640	9670	11640	10000	1670	10000	13.6	138,000	2500	2500	2500	2500	10000	138,000
236	Sodium chloride 0.9% 1000ml	inj	0.9%	ED	1 ขวด	7490	8790	11060	10000	900	10000	31	310,000	2500	2500	2500	2500	10000	310,000
237	Sodium Valproate	tab	200mg	ED	100 เม็ด	130	140	150	150	180	50	227.27	11,364	12.5	12.5	12.5	12.5	50	11,364
238	Sodium valproate syrup	syr		ED	1 ขวด	90	110	100	100	100	20	235.4	4,708	5	5	5	5	20	4,708
239	Spironolactone	tab	25mg	ED	500 เม็ด	25	25	40	40	25	20	410	8,200	5	5	5	5	20	8,200
240	Sterile Gel	gel		ED	150 หลอด	10	11	13	10	3	10	1800	18,000	2.5	2.5	2.5	2.5	10	18,000

แผนปฏิบัติการจัดซื้อยา

หน่วยงาน โรงพยาบาลสุราษฎร์ธานี จังหวัดสุราษฎร์ธานี

ประจำปีงบประมาณ 2561

ลำดับ	รายการยา	ปริมาณ	ขนาดบรรจุ	ประเภท	อัตราการเปลี่ยนแปลง			ปริมาณการ ในปี61	ปริมาณ คงคลัง	ปริมาณการ จัดซื้อปี61	ราคาต่อ ซอง	ปริมาณการ จัดซื้อปี61(บาท)	ไตรมาส1 มค-ตค	ไตรมาส2 มค-มิถ	ไตรมาส3 เมย-กย	ไตรมาส4 กค-กย	ยอดรวมจัดซื้อ		
					ปี58	ปี59	ปี60										จำนวน	มูลค่า(บาท)	
241	Streptokinase 1.5 mu inj	inj	1.5mu	ED	1 หลอด	11	13	13	0	13	6000	78,000	3.25	3.25	3.25	3.25	13	78,000	
242	Streptomycin inj	inj		ED	1 หลอด		100	100	0	100	14.25	1,425	25	25	25	25	100	1,425	
243	Succinyl choline inj	inj	500mg/ml	ED	1 หลอด	20		20		20	150	3,000	5	5	5	5	20	3,000	
244	Sulfasalazine tab	tab	500 mg	ED	100 เม็ด	133	250	200	200	80	150	250	37.5	37.5	37.5	37.5	150	37,500	
245	Terbutaline inj	inj	0.5mg/ml	ED	50 แอมพูล	5	0	10	10	5	428	2,140	1.25	1.25	1.25	1.25	5	2,140	
246	Terbutaline tab	tab	2.5mg	ED	1000 เม็ด	15	15	15	15	5	110	1,100	2.5	2.5	2.5	2.5	10	1,100	
247	Tetanus toxoid single dose	inj		ED	10 แอมพูล	160	60	260	200	80	150	150	37.5	37.5	37.5	37.5	150	28,500	
248	Tetracaine 0.5% eye drop	sol		ED	1 หลอด			0	12	12	12	0	3	3	3	3	12	0	
249	Tetracyclin eye ointment	oin	1%	ED	144 หลอด	4	3	6	5	7	0	3135.1	0	0	0	0	0	0	
250	Theophylline SR	tab	200mg	ED	100 เม็ด	624	660	690	700	450	300	112.89	33,867	75	75	75	75	300	33,667
251	Thiopentone Na inj	inj		ED	1 หลอด	20	10		10	0	10	170	1,700	2.5	2.5	2.5	2.5	10	1,700
252	Thyroxine	tab	0.1mg	ED	500 เม็ด	37	45	40	40	30	15	145	2,175	3.75	3.75	3.75	3.75	15	2,175
253	Tracurium inj 10 mg/ml	inj	10mg/ml	ED	5 หลอด	5	3		3	0	3	369.15	1,107	0.75	0.75	0.75	0.75	3	1,107
254	Tramadol	tab	50mg	ED	250 เม็ด	148	220	243	250	97	200	175	35,000	50	50	50	50	200	35,000
255	Tramadol inj	inj	inj	ED	1 amp	1200	2675	4875	5000	1000	3000	5.24	15,720	750	750	750	750	3000	15,720
256	Triamcinolone acetonide	inj	10mg/ml	ED	50 หลอด	1	1	1	5	7	0	725	0	0	0	0	0	0	
257	Triamcinolone cream	crm		ED	1 หลอด	2268	1848	1524	1500	372	1300	7.5	9,750	325	325	325	325	1300	9,750
258	Triamcinolone oral base crm	crm		ED	25 หลอด		76	67	67	33	50	100	5,000	12.5	12.5	12.5	12.5	50	5,000
259	Trifluoperazine 150 mg tab	tab	150mg	ED	30 เม็ด	1580	1800		1800	700	1500	25	37,500	375	375	375	375	1500	37,500
260	Trifluoperazine 5 mg	tab	5mg	ED	1000 เม็ด	12	10	10	10	10	5	335	1,675	1.25	1.25	1.25	1.25	5	1,675
261	Unison enema 10 ml	sol		ED	25 หลอด	17	20	13	10	6	5	250	1,250	1.25	1.25	1.25	1.25	5	1,250
262	Unison enema 100ml	sol		ED	1 หลอด	700	800	650	600	400	300	36	10,800	75	75	75	75	300	10,800
263	Urea cream	crm		ED	1 หลอด	888	1200	624	700	936	100	25	2,500	25	25	25	25	100	2,500
264	Verapamil tab	tab	40mg	ED	100 เม็ด	80	90	120	120	80	60	100	6,000	15	15	15	15	60	6,000


แผนปฏิบัติการจัดซื้อยา
 หน่วยงาน โรงพยาบาลพุทธโสธร จังหวัดสุพรรณบุรี
 ประจำปีงบประมาณ 2561


ลำดับ	ชื่อยา	ราคาต่อหน่วย	ประเภท	ขนาดบรรจุ	วิธีการการไปยืมของคลัง			ปริมาณการไปยืม	ปริมาณคงคลัง	ปริมาณการจัดซื้อ	ราคาซื้อ	ปริมาณการจัดซื้อ	ไตรมาส1	ไตรมาส2	ไตรมาส3	ไตรมาส4	ยอดรวมจัดซื้อ	
					058	059	060										จำนวน	มูลค่า(บาท)
265	Amoxicillin (Amoxicillin)	sol	ED	1 กระป๋อง	120	271	216	220	74	180	65	11,700	45	45	45	45	180	11,700
266	Vitamin B co tab	tab	ED	1000 เม็ด		90	298	350	102	300	120	36,000	75	75	75	75	300	36,000
267	Vitamin B12 100mcg tab	tab	ED	1000 เม็ด		100	43	40	27	30	240	7,200	7.5	7.5	7.5	7.5	30	7,200
268	Vitamin Bco inj	inj	ED	100 หลอด	10	8	30	10	10	5	243	1,215	1.25	1.25	1.25	1.25	5	1,215
269	Vitamin K1	inj	ED	25 แอมพูล	8	0	10	10	5	5	252	1,310	1.25	1.25	1.25	1.25	5	1,310
270	Vitamin K10	inj	ED	10 แอมพูล	10	10	5	5	3	3	120	360	0.75	0.75	0.75	0.75	3	360
271	Warfarin 2 mg tab	tab 2mg	ED	100 เม็ด		120	90	100	0	100	125	12,500	25	25	25	25	100	12,500
272	Warfarin 3 mg tab	tab 3mg	ED	100 เม็ด		50	90	100	0	100	148.33	14,833	25	25	25	25	100	14,833
273	Warfarin 5 mg tab	tab 5mg	ED	100 เม็ด		70	60	60	0	60	198.57	15,886	20	20	20	20	80	15,886
274	Water for injection 10 ml	inj	ED	50 amp		24	14	14	0	14	162.08	2,269	3.5	3.5	3.5	3.5	14	2,269
275	water sterile 100 ml	inj	ED	1 ขวด	2790	2510	4340	4300	940	4000	14.8	59,200	1000	1000	1000	1000	4000	59,200
276	Water sterile 1000 ml	inj	ED	1 ขวด	108	110	310	300	280	200	29	5,800	50	50	50	50	200	5,800
277	Xylocaine Jelly	Jel	ED	1 ขวด	3	0	0	3	4	2	133.75	268	0.5	0.5	0.5	0.5	2	268
278	Xylocaine viscous	sol	ED	1 ขวด	90	50	70	80	30	50	260	13,000	12.5	12.5	12.5	12.5	50	13,000
279	Zinc oxide paste	pas 5gm	ED	12 หลอด	29	53	65	80	49	50	203	10,150	12.5	12.5	12.5	12.5	50	10,150
280	ยาลิ้นงา	her	ED	100 หลอด	200	100	800	800	50	600	100	60,000	200	200	200	200	800	60,000
281	ครีมขี้ผึ้ง	her	ED	1 หลอด	50	40	130	100	0	100	58.18	5,818	25	25	25	25	100	5,818
282	ยาแก้ปวดบวม	her 160mg/cap	ED	100 แคปซูล	150	0	653	700	97	700	90	63,000	175	175	175	175	700	63,000
283	ยาลดกรด	her	ED	100 หลอด	300		600	600	100	600	100	60,000	150	150	150	150	600	60,000
284	ยาขยายหลอดลม	her	ED	1 ขวด		11900	11950	12000	2150	12000	8.5	102,000	3000	3000	3000	3000	12000	102,000
285	ยาแก้ปวด	her	ED	40 หลอด	369	314	289	290	100	250	85	21,250	62.5	62.5	62.5	62.5	250	21,250
286	ยาแก้ปวด	60mg	ED	1 ขวด		40	60	60	30	60	1926	115,560	15	15	15	15	60	115,560
287	ยาแก้ปวด	her	ED	1 หลอด	225	40	25	100	80	100	30	3,000	25	25	25	25	100	3,000
288	ยาแก้ปวด	sol sol	ED	5 ขวด	20	0	79	79	0	79	400	31,600	19.75	19.75	19.75	19.75	79	31,600

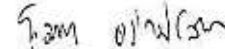
แผนจัดซื้อเวชภัณฑ์มีไข้ยาจากกลุ่มงานเภสัชกรรม ประจำปี 2561


โรงพยาบาลพุทธโสธร จังหวัดบุรีรัมย์

การจัดซื้อ	มูลค่ารวม(บาท)	เวชภัณฑ์มีไข้ยา	
		จำนวน(รายการ)	มูลค่า(บาท)
ไตรมาส 1 (ตค-ธค)	322,500.00	18	322,500.00
ไตรมาส 2 (มค-มีค)	0.00	0	0.00
ไตรมาส 3 (เมย-มิย)	0.00	0	0.00
ไตรมาส 4 (กค-กย)	322,500.00	18	322,500.00
รวม	645,000.00		


 (นางสุภารัตน์ อร่ามโสภา)
 เภสัชกรชำนาญการ
 ผู้จัดทำแผน


 (นายรัชชัย มากมน)
 ผู้อำนวยการโรงพยาบาลพุทธโสธร
 ผู้เห็นชอบ


 (นายวิชิต อร่ามโสภา)
 หัวหน้ากลุ่มงานเภสัชกรรม
 ผู้เสนอแผน


 (นายวิฑิต สฤษฏีชัยกุล)
 นายแพทย์สาธารณสุขจังหวัดบุรีรัมย์
 ผู้อนุมัติแผน

แผนปฏิบัติการจัดซื้อเวชภัณฑ์ป้องกัน

หน่วยงาน โรงพยาบาลพุทธโสธร จังหวัดฉะเชิงเทรา

ประจำปีงบประมาณ 2561

ลำดับ	รายการยา	ขนาดบรรจุ	วิธีการใช้ป้องกัน			ปริมาณการใช้	ปริมาณ	ปริมาณการใช้	ราคาซื้อ	ปริมาณการใช้(บาท)	ไตรมาส1	ไตรมาส2	ไตรมาส3	ไตรมาส4	ยอดรวมจัดซื้อจัดจ้าง	
			วิธี58	วิธี59	วิธี60										จำนวน	มูลค่า(บาท)
1	ขวดพลาสติก 240 ml	was 1 โบน	0	0	0	0	0	0	1.5	0	0	0	0	0	0	0
2	ขวดพลาสติก 30 ml	was 1 โบน	3000	4000	8000	8000	0	8000	1	6,000	4000	0	0	4000	8,000	8,000
3	ซองขับไล่ 8*12	was 1 สโกล			200	200	0	200	120	24,000	100	0	0	100	200	24,000
4	ซองขับไล่ 18*26	was 1 สโกล	200	200	0	200	0	200	120	24,000	100	0	0	100	200	24,000
5	ซองขับไล่ 7*10	was 1 สโกล	0	400	200	300	0	300	120	36,000	200	0	0	200	300	36,000
6	ซองขับไล่ 10*15	was 1 สโกล	600	400	400	300	0	300	120	36,000	200	0	0	200	300	36,000
7	ซองขับไล่ 13*20	was 1 สโกล	400	400	400	400	0	400	120	48,000	200	0	0	200	400	48,000
8	ซองขับไล่ 5*7	was 1 สโกล	200	200	200	200	0	200	120	24,000	100	0	0	100	200	24,000
9	ซองขับไล่ 18*28	was 1 สโกล	0	200	200	200	0	200	130	26,000	100	0	0	100	200	26,000
10	ซองขับไล่ 7*10	was 1 สโกล	200	0	0	200	0	200	130	26,000	100	0	0	100	200	26,000
11	ซองขับไล่ 10*15	was 1 สโกล	0	0	200	200	0	200	160	32,000	100	0	0	100	200	32,000
12	ซองขับไล่ 13*20	was 1 สโกล	0	200	0	200	0	200	130	26,000	100	0	0	100	200	26,000
13	ซองขับไล่ 5*7	was 1 สโกล	0	200	0	200	0	200	130	26,000	100	0	0	100	200	26,000
14	คลื่นพลาสติก 5 กทม	was 1 โบน	0	0	0	0	0	0	0.25	0	0	0	0	0	0	0

แผนปฏิบัติการจัดซื้อเวชภัณฑ์ยา

หน่วยงาน โรงพยาบาลสุราษฎร์ธานี จังหวัดสุราษฎร์ธานี

ประจำปีงบประมาณ 2561

ลำดับ	รายการยา	ขนาดบรรจุ	ชนิดรายการใช้ต่อเนื่อง			ปริมาณการใช้	ปริมาณ	ปริมาณการใช้	ราคาต่อ	ปริมาณการใช้(บาท)	ไตรมาส1	ไตรมาส2	ไตรมาส3	ไตรมาส4	ยอดรวมจัดซื้อจริง	
			D58	D59	D60										จำนวน	มูลค่า(บาท)
15	ถุงหูโถงล้าง 5*12 (กลาง)	1 โป	100000	100000	100000	100000	0	100000	0.5	50,000	50000	0	0	50000	100,000	50,000
16	ถุงหูโถงใหญ่ 8*15	1 โป	0	100000	100000	100000	0	100000	0.75	75,000	50000	0	0	50000	100,000	75,000
17	ถุงหูโถงใหญ่สุด 18*30	1 โป	100000	0	100000	100000	0	100000	0.75	75,000	50000	0	0	50000	100,000	75,000
18	ปากกา penfil	1 ชิ้น	0	0	0	0	0	0	0	0	0	0	0	0	0	0
19	สติ๊กเกอร์ prepack แบบต่อเนื่อง	1 แผ่น	0	200000	200000	200000	100000	100000	0.21	21,000	50000	0	0	50000	100,000	21,000
20	สติ๊กเกอร์สำหรับเขียนยาให้ทันสมัย	1 แผ่น	0	0	0	0	0	0	0.21	0	0	0	0	0	0	0
21	สติ๊กเกอร์ใช้ลากยวดยา 5 มบ	1 แผ่น	0	0	0	0	0	0	0.21	0	0	0	0	0	0	0
22	สติ๊กเกอร์ต่อเนื่องพิมพ์สีต่างๆ	1 แผ่น	400000	600000	600000	600000	200000	300000	0.21	63,000	200000	0	0	200000	300,000	63,000
23	หัวเข็ม penfil	1 ชิ้น	5000	5000	5000	5000	0	5000	5	25,000	2500	0	0	2500	5,000	25,000

แผนปฏิบัติการจัดซื้อวัสดุการแพทย์ ประจำปีงบประมาณ 2561

ประเภท วัสดุการแพทย์ วัสดุทันตกรรม วัสดุชั้นสูงและวิทยาศาสตร์ วัสดุอิเล็กทรอนิกส์

หน่วยงาน กลุ่มงานการพยาบาล โรงพยาบาลพุทธโสธง จังหวัดบุรีรัมย์

ประกอบด้วย

1 วัสดุการแพทย์ (คลังวัสดุการแพทย์)	1,464,039.00
2 วัสดุการแพทย์	1,171,420.00
3 วัสดุการแพทย์ (งบ QOF)	243,820.00
รวม (บาท)	<u>2,879,279.00</u>

แผนการจัดซื้อ	วัสดุการแพทย์	
	จำนวน (รายการ)	มูลค่า (บาท)
ไตรมาสที่ 1 (ต.ค.-ธ.ค.)	113	1,023,395.00
ไตรมาสที่ 2 (ม.ค.-มี.ค.)	71	584,384.00
ไตรมาสที่ 3 (เม.ย.-มิ.ย.)	96	877,918.00
ไตรมาสที่ 4 (ก.ค.-ก.ย.)	44	393,582.00
รวมทั้งสิ้น	324	2,879,279.00

ลงชื่อ.....ผู้จัดทำแผน
(นางนภลัย ผาดโสง)
นักวิเคราะห์นโยบายและแผน

ลงชื่อ.....ผู้เห็นชอบแผน
(นายธวัชชัย มากมณ)
ผู้อำนวยการโรงพยาบาลพุทธโสธง

ลงชื่อ.....ผู้เสนอแผน
(นางจิมลิ่ง มนัสติลา)
หัวหน้าพยาบาลโรงพยาบาลพุทธโสธง

ลงชื่อ.....ผู้อนุมัติแผน
(นายวิหิต สฤงษฎิชัยกุล)
นายแพทย์สาธารณสุขจังหวัดบุรีรัมย์

แผนปฏิบัติการจัดซื้อวัสดุการแพทย์

หน่วยงาน กลุ่มงานการพยาบาล โรงพยาบาลพุทธโรส จังหวัดบุรีรัมย์

ประจำปีงบประมาณ 2561

ลำดับ	รายการยา	ขนาดบรรจุ		อัตราการใช้ย้อนหลัง			ประมาณการ ใช้ปี 61	ปริมาณ คงคลัง	ประมาณการ จัดซื้อปี61	ราคาซื้อ	ประมาณการ จัดซื้อปี61(บาท)	ไตรมาส ตค-ธค	ไตรมาส2 มค-มีค	ไตรมาส3 เมษ-มิย	ไตรมาส4 กค-กย	ยอดรวมจัดซื้อจริง	
				ปี 58	ปี 59	ปี 60										จำนวน	มูลค่า(บาท)
1	Blade no 10	100	กล่อง		2	0	-	8	-	250.00	0						
2	Blade no 11	100	กล่อง		8	22	24	8	16.00	250.00	4,000		10		6		
3	Blade no 12	100	กล่อง		2	8	9	0	9.00	250.00	2,250	9					
4	Blade no 15	100	กล่อง		0	4	4	6	-	250.00	0						
5	Blade no 22	100	กล่อง		0	0	-	9	-	250.00	0						
6	Chromic 1-0ติดเข็ม	12	โหล		2	4	5	6	-	600.00	0						
7	Chromic 2-0ติดเข็ม	13	โหล		2	1	2	11	-	600.00	0						
8	Chromic 3-0ติดเข็ม	12	โหล		2	4	5	10	-	600.00	0						
9	Chromic 4-0ติดเข็ม	12	โหล		2	4	5	9	-	600.00	0						
10	colostomy bag	1	ชิ้น		1530	1604	1,800	80	1,720.00	11.00	18,920		1000		720		
11	Dexon no2-0ติดเข็ม	12	กล่อง		2	3	4	21	-	830.00	0						
12	Dexon no3-0ติดเข็ม	12	กล่อง		6	4	4	0	4.00	830.00	3,320	4					
13	COBAN tensiofix 1" (MK band1")	1	ม้วน		0	26	30	80	-	7.49	0						
14	COBAN tensiofix 2" (MK band2")	12	กล่อง		10	19	24	39	-	80.00	0						
15	COBAN tensiofix 3" (MK band3")	1	ม้วน		12	90	100	12	88.00	10.00	880	50		38			
16	Elastic bandage 3"	1	ม้วน		948	293	324	686	-	15.00	0						
17	Elastic bandage 4"	1	ม้วน		828	601	660	603	57.00	20.00	1,140				57		
18	Elastic bandage 6"	1	ม้วน		468	357	400	595	-	30.00	0						
19	Endo tube no 2.5	1	เส้น		0	5	6	22	-	50.00	0						
20	Endo tube no 3	1	เส้น		0	10	12	22	-	50.00	0						

ลำดับ	รายการยา	ขนาดบรรจุ		อัตราการใช้ย้อนหลัง			ประมาณการ ใช้ปี 61	ปริมาณ คงคลัง	ประมาณการ จัดซื้อปี61	ราคาซื้อ	ประมาณการ จัดซื้อปี61(บาท)	ไตรมาส1 ตค-ธค	ไตรมาส2 มค-มิถ	ไตรมาส3 เมย-มิย	ไตรมาส4 กค-กย	ยอดรวมจัดซื้อจริง		
				ปี 58	ปี 59	ปี 60										จำนวน	มูลค่า(บาท)	
21	Endo tube no 3.5	1	เส้น		0	19	24	12	12.00	50.00	600		12					
22	Endo tube no 4	1	เส้น		0	9	10	35	-	50.00	0							
23	Endo tube no 4.5	1	เส้น		0	5	6	30	-	50.00	0							
24	Endo tube no 5	1	เส้น		0	26	30	10	20.00	50.00	1,000		10		10			
25	Endo tube no 5.5	1	เส้น		0	40	44	24	20.00	50.00	1,000		10		10			
26	Endo tube no 6	1	เส้น		3	17	19	37	-	50.00	0							
27	Endo tube no 6.5	1	เส้น		5	2	2	33	-	50.00	0							
28	Endo tube no 7	1	เส้น		50	33	36	114	-	50.00	0							
29	Endo tube no 7.5	1	เส้น		80	97	110	76	34.00	50.00	1,700			34				
30	Endo tube no 8	1	เส้น		30	30	33	90	-	50.00	0							
31	Extention tube no 18	1	เส้น		856	1045	1,150	918	232.00	4.00	928			232				
32	Eye pad	1	ชิ้น		800	394	450	158	292.00	5.50	1,606	150		142				
33	Foley cath no 8	1	เส้น		20	0	-	29	-	35.00	0							
34	Foley cath no 10	1	เส้น		24	32	40	41	-	35.00	0							
35	Foley cath no 12	1	เส้น		26	22	30	105	-	18.00	0							
36	Foley cath no 14	1	เส้น		310	358	400	115	285.00	22.00	6,270		100		185			
37	Foley cath no 16	1	เส้น		410	286	320	128	192.00	25.00	4,800		100		92			
38	Foley cath no 18	1	เส้น		90	83	90	150	-	18.00	0							
39	Gauze 3x3"พับ	1	ท่อน		4156	3676	4,200	156	4,044.00	40.00	161,760	2000		2044				
40	Gauze 3x6ทอลา ม้วน	12	ทอล		166	187	200	0	200.00	49.22	9,844	100		100				
41	Gauze 4x4"พับ	1	ชุด		164	131	140	87	53.00	68.48	3,629			53				
42	Gauze 4x6ทอลา ม้วน	12	ทอล		183	177	195	0	195.00	64.20	12,519	100		95				
43	GAUZE ม้วน 36" x 100 Yard (3ท่อน/ม้วน)	1	ม้วน		20	10	12	0	12.00	700.85	8,410	6		6				

ลำดับ	รายการ	ขนาดบรรจุ		อัตราการใช้อ่อนหลัง			ประมาณการ ใช้ปี 61	ปริมาณ คงคลัง	ประมาณการ จัดซื้อปี61	ราคาซื้อ	ประมาณการ จัดซื้อปี61(บาท)	ไตรมาส1 ตค-ธค	ไตรมาส2 มค-มิถ	ไตรมาส3 เมย-มิย	ไตรมาส4 กค-กย	ยอดรวมจัดซื้อจริง		
				ปี 58	ปี 59	ปี 60										จำนวน	มูลค่า(บาท)	
44	Cream EKG	1	หลอด		11	20	12	23	-	95.00	0							
45	Gel Ultrasound	1	ขวด		13	52	57	13	44.00	90.00	3,960	20		24				
46	เจลสำหรับเครื่อง Defibrillator	1	หลอด		0	0	-	5	-	600.00	0							
47	Glove sterile no 6	50	กล่อง		121	14	15	2	13.00	570.00	7,410	13						
48	Glove sterile no 6.5	50	กล่อง		119	46	52	2	50.00	570.00	28,500	15	15	20				
49	Glove sterile no 7	50	กล่อง		50	11	15	8	7.00	570.00	3,990		7					
50	Glove sterile no 7.5	50	กล่อง		50	9	15	8	7.00	570.00	3,990		7					
51	Glove sterile no 8	50	กล่อง		6	5	6	6	-	570.00	0							
52	Glove Dispose No.XS, SS	50	กล่อง		85	193	215	52	163.00	87.00	14,181	100		63				
53	Glove Dispose no S	50	กล่อง		1150	940	1,040	64	976.00	87.00	84,912	250	250	250	226			
54	Glove Dispose no M	50	กล่อง		587	389	430	39	391.00	87.00	34,017	100	100	100	91			
55	Glove Dispose no L	50	กล่อง		90	81	90	82	8.00	87.00	696			8				
56	Gypsona 3" (POP)	24	กล่อง		2	2	2	8	-	333.37	0							
57	Gypsona 4"	24	กล่อง		10	13	15	5	10.00	680.00	6,800		10					
58	Gypsona 6" (POP)	1	ชิ้น		216	310	350	28	322.00	32.10	10,336		240		82			
59	Heparin lock	1	ชิ้น		3500	3488	3,900	195	3,705.00	12.84	47,572	1000	1000	1000	705			
60	HARD COLLAR #L	1	ชิ้น			0	-	8	-	280.00	0							
61	HARD COLLAR #S	1	ชิ้น			0	-	23	-	280.00	0							
62	หมวก disposable	100	ท่อ		56	44	50	8	42.00	110.00	4,620	12	10	10	10			
63	Mask disposable	50	กล่อง		954	784	900	150	750.00	40.00	30,000	200	200	200	150			
64	Mask N95	1	ชิ้น		0	41	-	180	-	107.00	0							
65	เชอร์โพลีไอร์เนท 16Gx2	50	กล่อง		0	2	2	2	2.00	508.25	1,017	2						
66	เชอร์โพลีไอร์เนท 18Gx1 1/4	50	กล่อง		0	229	250	38	212.00	508.25	107,749	100		112				

ลำดับ	รายการยา	ขนาดบรรจุ		อัตราการใช้อัตนหลัง			ประมาณการ	ปริมาณ	ประมาณการ	ราคาซื้อ	ประมาณการ	ไตรมาส1	ไตรมาส2	ไตรมาส3	ไตรมาส4	ยอดรวมจัดซื้อจริง	
				ปี 58	ปี 59	ปี 60	ไร่ปี 61	คงคลัง	จัดซื้อปี61							จัดซื้อปี61(บาท)	ตค-ธค
67	เซอร์ฟอสไฟอวีแคท 18Gx2"	50	กล่อง		0	5	6	8	-	508.25	0						
68	เซอร์ฟอสไฟอวีแคท 18GA	50	กล่อง		0	2	2	8	-	508.25	0						
69	เซอร์ฟอสไฟอวีแคท 20Gx1 1/4	50	กล่อง		35	36	40	59	-	508.25	0						
70	เซอร์ฟอสไฟอวีแคท 22 x1 1/4	50	กล่อง		0	117	130	21	109.00	508.25	55,399	50		59			
71	เซอร์ฟอสไฟอวีแคท 24Gx3/4	50	กล่อง		0	40	44	18	26.00	508.25	13,215		13		13		
72	เซอร์ฟอสไฟอวีแคท 24GA	50	กล่อง		46	15	17	0	17.00	508.25	8,640	10		7			
73	เซอร์ฟอสไฟอวีแคท 26x1	50	กล่อง		0	5	6	5	1.00	1,500.00	1,500			1			
74	Oxygen Canular เด็กโต	1	ชุด		50	145	160	30	130.00	40.00	5,200		70		60		
75	Oxygen Canular เด็กทารก	1	ชุด		10	0	-	30	-	45.00	0						
76	Oxygen Canular ผู้ใหญ่	1	ชุด		305	243	280	195	85.00	14.00	1,190			85			
77	Oxygen Mask nebulizer เด็ก	1	ชุด		0	0	-	152	-	60.00	0						
78	Oxygen Mask nebulizer ผู้ใหญ่	1	ชุด		0	24	26	307	-	60.00	0						
79	Oxygen Mask ผู้ใหญ่	1	ชุด		68	119	130	90	40.00	60.00	2,400			40			
80	Oxygen Mask เด็ก	1	ชุด		60	83	90	13	77.00	60.00	4,620	20	25	32			
81	NEEDLE dispose No.18 1 1/2	1	กล่อง		360	359	390	109	281.00	53.50	15,034		100	100	81		
82	NEEDLE dispose No.20 1 1/2	1	กล่อง		40	69	76	26	50.00	53.50	2,675		25		25		
83	NEEDLE dispose No.21 1 1/2	1	กล่อง		170	122	130	37	93.00	53.50	4,976	50		43			
84	NEEDLE dispose No.22 1 1/4	1	กล่อง		320	46	51	23	28.00	53.50	1,498		15		13		
85	NEEDLE dispose No.23 1 1/2	1	กล่อง		0	0	70	0	70.00	53.50	3,745	35		35			
85	NEEDLE dispose No.23 1 1/4	1	กล่อง		72	127	140	22	118.00	53.50	6,313	50		30	38		
86	NEEDLE dispose No.24 1"	1	กล่อง		317	115	128	69	59.00	53.50	3,157		30	29			
87	NEEDLE dispose No.24 1/2"	1	กล่อง		120	79	87	24	63.00	53.50	3,371	33		30			
88	NEEDLE dispose No.24 1/4 "	1	กล่อง		100	95	105	80	25.00	53.50	1,338		25				

ลำดับ	รายการยา	ขนาดบรรจุ		อัตราการใช้ย้อนหลัง			ประมาณการ ใช้ปี 61	ปริมาณ คงคลัง	ประมาณการ จัดซื้อปี61	ราคาซื้อ	ประมาณการ จัดซื้อปี61(บาท)	ไตรมาส1 ตค-ธค	ไตรมาส2 มก-มีก	ไตรมาส3 เมษ-มิย	ไตรมาส4 กค-กย	ยอดรวมจัดซื้อจริง		
				ปี 58	ปี 59	ปี 60										จำนวน	มูลค่า(บาท)	
89	NEEDLE dispose No.25 1	1	กล่อง		317	251	276	53	223.00	53.50	11,931	100			123			
90	NEEDLE dispose No.27 1/2	1	กล่อง		100	50	55	98	-	53.50	0							
91	NEEDLE Spinal เจาะไขสันหลัง 23Gx90mm	100	กล่อง		0	0	2	0	2.00	1,070.00	2,140	1			1			
92	NEEDLE Spinal เจาะไขสันหลัง 25Gx90mm	100	กล่อง		0	0	2	0	2.00	1,070.00	2,140	1			1			
93	NG tube no 5	1	เส้น		9	11	12	24	-	10.00	0							
94	NG tube no 6	1	เส้น		9	46	51	0	51.00	10.00	510	51						
95	NG tube no.8	1	เส้น		8	42	46	90	-	7.00	0							
96	NG tube no 10	1	เส้น		11	14	15	126	-	7.00	0							
97	NG tube no 12	1	เส้น		13	20	22	150	-	7.00	0							
98	NG tube no 14	1	เส้น		10	34	37	249	-	8.00	0							
99	NG tube no 16	1	เส้น		180	171	200	176	24.00	7.00	168				24			
100	NG tube no 18	1	เส้น		81	94	110	137	-	7.00	0							
101	Nylon no2/0	12	โหล		14	8	9	10	-	429.02	0							
102	Nylon no3/0	12	โหล		44	41	45	7	38.00	429.02	16,303	10	10	10	8			
103	Nylon no4/0	12	โหล		0	18	20	7	13.00	429.02	5,577	5	5	3				
104	Nylon no5/0	12	โหล		0	9	10	12	-	429.02	0							
105	Nylon no6/0	12	โหล		0	4	4	10	-	429.02	0							
106	Plaster Micropore	24	กล่อง		15	34	37	4	33.00	321.00	10,593	10	10	13				
107	Plaster Transpore 1/2"	24	กล่อง		180	170	187	21	166.00	299.60	49,734	46	40	40	40			
108	Plaster Transpore 1"	24	กล่อง		0	0	-	20	-	288.90	0							
109	Plaster Fixumull	1	กล่อง		0	14	15	2	13.00	53.50	696	13						
110	Plaster เทปสีขาว	12	กล่อง		5	6	7	12	-	498.62	0							
111	แผ่นฟิล์มใส (Sur strap)	1	กล่อง		0	39	43	8	35.00	749.00	26,215	15	10	10				

ลำดับ	รายการยา	ขนาดบรรจุ		อัตราการใช้ย้อนหลัง			ประมาณการ ใช้ปี 61	ปริมาณ คงคลัง	ประมาณการ จัดซื้อปี61	ราคาซื้อ	ประมาณการ จัดซื้อปี61(บาท)	ไตรมาส1 ตค-ธค	ไตรมาส2 มค-มิถ	ไตรมาส3 เมษ-มิย	ไตรมาส4 กค-กย	ยอดรวมจัดซื้อจริง	
				ปี 58	ปี 59	ปี 60										จำนวน	มูลค่า(บาท)
112	Set IV 15 drop	1	ชุด		13890	11116	13,000	842	12,158.00	8.00	97,264	3158	3000	3000	3000		
113	Set IV 20 drop	1	ชุด		0	449	-	10	-	8.50	0						
114	Set microdrip	1	เส้น		1150	1009	1,200	925	275.00	13.91	3,825			275			
115	Set ไฟฟ้าเลือด	1	ชุด		406	112	130	48	82.00	17.00	1,394		50		32		
116	Silk no.1-0	1	ม้วน		0	0	-	1	-	349.55	0						
117	Silk no.2-0	1	ม้วน		2	2	2	6	-	360.00	0						
118	Silk no.3-0	1	ม้วน		1	2	2	5	-	360.00	0						
119	Silk no.4-0	1	ม้วน		0	2	2	3	-	330.00	0						
120	Sofla tuile	10	กล่อง		119	127	140	20	120.00	165.00	19,800	30	30	30	30		
121	Soft collar S	1	ชุด		2	3	3	21	-	160.00	0						
122	Soft collar no M	1	ชิ้น		2	5	6	10	-	160.00	0						
123	Soft collar L	1	ชุด		1	4	4	13	-	160.00	0						
124	Suction cat.no.5	1	ชุด		10	19	22	220	-	3.50	0						
125	Suction cat.no.6	1	ชุด		10	0	-	94	-	3.50	0						
126	Suction cat.no.8	1	ชุด		50	0	-	282	-	3.50	0						
127	Suction cat.no.10	1	ชุด		7	26	30	73	-	3.50	0						
128	Suction cat.no.12	1	ชุด		50	111	125	67	58.00	3.50	203		58				
129	Suction cat.no.14	1	ชุด		50	552	600	228	372.00	3.50	1,302	100	100	100	72		
130	Suction cat.no.16	1	ชุด		130	243	265	65	200.00	3.50	700	100		100			
131	Suction cat.no.18	1	ชุด		100	110	130	830	-	3.50	0						
132	Syringe ball no.5	1	ชุด		173	141	160	20	140.00	76.00	10,640	50	30	30	30		
133	syringe ball no 9	1	ชุด		80	19	25	14	11.00	130.00	1,430		11				
134	Syringe 1 ml dispose	1	กล่อง		169	109	120	31	89.00	214.00	19,046	89					

ลำดับ	รายการยา	ขนาดบรรจุ		อัตราการใช้อ่อนหลัง			ประมาณการ ใช้ปี 61	ปริมาณ คงคลัง	ประมาณการ จัดซื้อปี61	ราคาซื้อ	ประมาณการ จัดซื้อปี61(บาท)	ไตรมาส1 ตค-ธค	ไตรมาส2 มค-มีค	ไตรมาส3 เมย-มิย	ไตรมาส4 กค-กย	ยอดรวมจัดซื้อจริง		
				ปี 58	ปี 59	ปี 60										จำนวน	มูลค่า(บาท)	
135	Syringe 1 ml สึกเข็ม dispose	1	กล่อง		360	213	235	20	215.00	232.20	49,923	115		100				
136	Syringe 3 ml dispose	1	กล่อง		446	378	415	42	373.00	123.05	45,898	100	100	100	73			
137	Syringe 5 ml dispose	1	กล่อง		255	103	115	38	77.00	136.96	10,546	37	20	20				
138	Syringe 10 ml dispose	1	กล่อง		190	212	235	21	214.00	214.00	45,796	64	50	50	50			
139	Syringe 20 ml dispose	1	กล่อง		21	25	30	89	-	203.30	0							
140	Syringe 50 ml dispose	1	กล่อง		22	8	10	6	4.00	321.00	1,284		4					
141	Syringe irrigage	1	ชิ้น		0	22	25	12	13.00	292.00	3,796		13					
142	Thermomiter digital	1	ชิ้น		28	24	26	2	24.00	749.00	17,976	12		12				
143	Thermomiter oral	1	ชิ้น		0	2	2	44	-	15.75	0							
144	Thermomiter rectal	1	ชิ้น		0	0	-	57	-	37.00	0							
145	Three way	1	ชิ้น		500	774	860	530	330.00	11.60	3,828		130	100	100			
146	ICD Throasic catheter no.28	1	ชุด		0	2	2	39	-	150.00	0							
147	ICD Throasic catheter no.32	1	ชุด		0	6	7	22	-	150.00	0							
148	ICD Throasic catheter no.38	1	ชุด		0	8	9	39	-	150.00	0							
149	Urine bag	1	ชุด		836	711	780	75	705.00	13.50	9,518	305	200	200				
150	Webbril 3"	12	กล่อง		6	3	3	20	-	360.00	0							
151	Webbril 4"	12	กล่อง		5	12	13	15	-	470.00	0							
152	Webbril 6"	12	กล่อง		5	19	22	34	-	660.00	0							
153	ชุดคั้งโพลารัว no L	1	ชุด		2	16	18	2	16.00	180.00	2,880	16						
154	ชุดคั้งโพลารัว no M	1	ชุด		2	9	10	12	-	180.00	0							
155	ชุดคั้งโพลารัว no S	1	ชุด		3	4	4	13	-	180.00	0							
156	ชุดคั้งโพลารัว no SS	1	ชุด		8	2	2	11	-	180.00	0							
157	ชุดคั้งโพลารัว no XL	1	ชุด		9	7	8	1	7.00	180.00	1,260	7						

ลำดับ	รายการยา	ขนาดบรรจุ		อัตราการใช้ย้อนหลัง			ประมาณการ ใช้ปี 61	ปริมาณ คงคลัง	ประมาณการ จัดซื้อปี61	ราคาซื้อ	ประมาณการ จัดซื้อปี61(บาท)	ไตรมาส1 ตค-ธค	ไตรมาส2 มค-มีค	ไตรมาส3 เมย-มิย	ไตรมาส4 กค-กย	ยอดรวมจัดซื้อจริง	
				ปี 58	ปี 59	ปี 60										จำนวน	มูลค่า(บาท)
158	ถุงมือทำกลอด M	1	คู่	25	69	75	0	75.00	150.00	11,250	25	25	25				
159	ถุงมือทำกลอด S	1	คู่	25	0	-	75	-	150.00	0							
160	ป้ายผูกข้อมือเด็ก	100	กล่อง	21	6	-	22	-	280.00	0							
161	ป้ายผูกข้อมือผู้ใหญ่	100	กล่อง	41	38	45	7	38.00	280.00	10,640	10	10	10	8			
162	ผ้าคล้องแขน No. SS	1	ชุด	11	10	12	35	-	45.00	0							
163	ผ้าคล้องแขน No. S	1	ชุด	18	14	15	34	-	45.00	0							
164	ผ้าคล้องแขน No. M	1	ชุด	34	34	40	22	18.00	45.00	810		18					
165	ผ้าคล้องแขน No. L	1	ชุด	36	80	88	19	69.00	44.00	3,036		29	20	20			
166	ผ้าคล้องแขน No. XL	1	ชุด	29	72	80	37	43.00	44.00	1,892		23	20				
167	สำลีก้อนกลม	1	ถุง	383	187	210	43	167.00	89.00	14,863	47	40	40	40			
168	สำลีพันไม้	1	ห่อ	2110	1762	1,900	0	1,900.00	20.00	38,000	500	500	500	400			
169	สำลีม้วน	1	ม้วน	145	194	220	27	193.00	89.00	17,177	53	50	50	40			
170	สำลีก้อนจุ่มแอลกอฮอล์	1	แผง	0	12384	13,700	1290	12,410.00	3.21	39,836	3410	3000	3000	3000			
171	สำลีก้อนสเตอไรไรด์	1	แผง	0	995	1,100	25	1,075.00	3.01	3,236	375	300	200	200			
172	สายยางLATEX No.200	1	ม้วน	0	1	1	2	-	650.00	0							
173	สายยางLATEX No.201	1	ม้วน	0	0	-	5	-	650.00	0							
174	สายยางLATEX No.202	1	ม้วน	0	2	2	1	1.00	760.00	760	1						
175	CuFi BP เด็กเล็ก	1	ชุด	2	1	3	1	2.00	450.00	900	2						
176	CuFi BP เด็กแรกเกิด	1	ชุด	1	0	-	5	-	450.00	0							
177	CuFi BP เด็กโต	1	ชุด	6	4	1	3	10	450.00	0							
178	CuFi BP ผู้ใหญ่	1	ชุด	30	13	18	20	17.00	450.00	7,650	10		7				
179	peak flow เด็ก	1	อัน		0	-	3	-	750.00	0							
180	peak flow ผู้ใหญ่	1	อัน		0	-	2	-	750.00	0							

ลำดับ	รายการยา	ขนาดบรรจุ		อัตราการใช้ย้อนหลัง			ประมาณการ ใช้ปี 61	ปริมาณ กึ่งกลัง	ประมาณการ จัดซื้อปี61	ราคาซื้อ	ประมาณการ จัดซื้อปี61(บาท)	ไตรมาส1 ตค-ธค	ไตรมาส2 มก-มิถ	ไตรมาส3 เมษ-มิย	ไตรมาส4 กค-กย	ยอดรวมจัดซื้อจริง	
				ปี 58	ปี 59	ปี 60										จำนวน	มูลค่า(บาท)
181	Reddot	100	ถุง	30	32	32	35	15	20.00	500.00	10,000		10		10		
182	กระดาษ EKG แบบพับ EDAN	1	พับ	10	15	18	20	0	20.00	950.00	19,000	10		10			
183	กระดาษ EKG แบบพับ สำหรับเครื่อง MAC800	1	พับ		0	5	6	0	6.00	800.00	4,800	6					
184	กระดาษ EKG แบบม้วน	1	ม้วน	30	38	40	45	2	43.00	800.00	34,400	13	10	10	10		
185	ลูกสูบยางพร้อมวาล์ว	1	ชุด	13	18	14	18	0	18.00	160.00	2,880	10		8			

1,464,039

ลงชื่อ.....ผู้เสนอแผน

(นางจิมลิ่ง มนัสสิลา)

หัวหน้ากลุ่มงานการพยาบาล

ลงชื่อ.....ผู้เสนอแผน

(นายชวรัชช์ มากมณ)

ผู้อำนวยการ โรงพยาบาลพุทธไธสง

ลงชื่อ.....ผู้อนุมัติแผน

(นายวิหิต สฤณภูษิตกุล)

นายแพทย์สาธารณสุขจังหวัดบุรีรัมย์

แผนปฏิบัติการจัดซื้อวัสดุการแพทย์
หน่วยงาน กลุ่มการพยาบาล โรงพยาบาลพุทธโสธง จังหวัดบุรีรัมย์
ประจำปีงบประมาณ 2561

ลำดับ	รายการ	ประเภท เวชภัณฑ์ ที่มีโซยา	ขนาด บรรจุ หน่วยนับ	อัตราการใช้ย้อนหลัง 3 ปี			ปริมาณ การใช้ ในปี 2561	ปริมาณ คงคลัง ยกมา	ปริมาณ การจัดซื้อ ในปี 2561	ราคาต่อ หน่วย (บาท)	ปริมาณการ จัดซื้อ ปี 2561(บาท)	ไตรมาสที่ 1 ตค.-ธค.	ไตรมาสที่ 2 มค.-มีค	ไตรมาสที่ 3 เมย-มิย.	ไตรมาสที่ 4 กค.-กย.	ยอดรวมจัดซื้อจริง	
				ปี 2558	ปี 2559	ปี 2560										จำนวน	มูลค่า (บาท)
1	ชุดทำแผล (ภาคหุ้ม 3 ข้อม +tooth forcep และ non tooth forcep	วัสดุการแพทย์	ชุด	20	20	25	30	0	30	700.00	21,000.00	30					
2	กรรไกรตัด cord ขนาด 15.5 cm (schumacher)	วัสดุการแพทย์	อัน				10	0	10	1,550.00	15,500.00	10					
3	กรรไกรตัด perineum ขนาด 22 cm	วัสดุการแพทย์	อัน				5	0	5	1,420.00	7,100.00	5					
4	Needle holder ด้านทอง 13cm	วัสดุการแพทย์	อัน				3	0	3	2,620.00	7,860.00	3					
5	Guide wire size M	วัสดุการแพทย์	อัน				20	0	20	250.00	5,000.00	20					
6	ชุดทำแผลล้างไต (Dialysis set)	วัสดุการแพทย์	ชุด	2000	2000	2000	2000	0	2000	6.00	12,000.00	1000		1000			
7	Autoclave tape (3M)	วัสดุการแพทย์	ม้วน	90			100	0	100	135.00	13,500.00	25	25	25	25		
8	Sterigate steam (Comply test) 500 ชิ้น/ถุง	วัสดุการแพทย์	ถุง				10	0	10	1,750.00	17,500.00	5		5			
9	Spore test (50หลอด/กล่อง)	วัสดุการแพทย์	กล่อง				8	0	8	3,370.00	26,960.00	4		4			
10	Bowie dick test	วัสดุการแพทย์	ชิ้น				730	0	730	180.00	131,400.00	230	200	200	100		
11	ช่อง seal ขนาด 2"	วัสดุการแพทย์	ม้วน	0	6	10	10	0	10	430.00	4,300.00	5		5			
12	ช่อง seal ขนาด 3"	วัสดุการแพทย์	ม้วน	10	10	10	8	0	8	700.00	5,600.00	4		4			
13	ช่อง seal ขนาด 4"	วัสดุการแพทย์	ม้วน	6	6	7	8	0	8	800.00	6,400.00	4		4			
14	ช่อง seal ขนาด 5"	วัสดุการแพทย์	ม้วน	0	0	0	2	0	2	1,000.00	2,000.00	2					
15	ช่อง seal ขนาด 6"	วัสดุการแพทย์	ม้วน	2	2	4	6	0	6	1,200.00	7,200.00	3		3			
16	ช่อง seal ขนาด 8"	วัสดุการแพทย์	ม้วน			6	6	0	6	1,550.00	9,300.00	3		3			
17	ช่อง seal ขนาด 10"	วัสดุการแพทย์	ม้วน			2	2	0	2	1,700.00	3,400.00	1		1			
18	ช่อง seal ขนาด 12" ขยายขอบ	วัสดุการแพทย์	ม้วน			4	6	0	6	1,900.00	11,400.00	3		3			
19	ช่อง seal ขนาด 14" ขยายขอบ	วัสดุการแพทย์	ม้วน			1	1	0	1	2,200.00	2,200.00	1					
20	จุกประกอบสาย EKG	วัสดุการแพทย์	ชุด				1	0	1	1,800.00	1,800.00	1					
21	ถุงวางเลือด	วัสดุการแพทย์	อัน				200	0	200	65.00	13,000.00	100		100			
22	cuff BP ผู้ใหญ่ เครื่อง Dash 3000	วัสดุการแพทย์	อัน				1	0	1	3,500.00	3,500.00	1					
23	cuff BP เด็ก เครื่อง Dash 3000	วัสดุการแพทย์	อัน				1	0	1	3,500.00	3,500.00	1					
24	tegaderm	วัสดุการแพทย์	ซอง				30	0	30	150.00	4,500.00	15		15			
25	sodalime	วัสดุการแพทย์	กระป๋อง			1	1	0	1	3,000.00	3,000.00	1					
26	กระบะเป่า/ขวด หัวออกซิเจนไปป์ไลน์	วัสดุการแพทย์	อัน				10	0	10	500.00	5,000.00	5		5			
27	Hard immobilizer	วัสดุการแพทย์	ชุด				2	0	2	2,500.00	5,000.00	2					

ลำดับ	รายการ	ประเภท เวชภัณฑ์ ที่มีโช้ยา	ขนาด บรรจุ หน่วยนับ	อัตราการใช้ย้อนหลัง 3 ปี			ปริมาณ การใช้ ในปี 2561	ปริมาณ คงคลัง ยกมา	ปริมาณ การจัดซื้อ ในปี2561	ราคาต่อ หน่วย (บาท)	ปริมาณการ จัดซื้อ ปี 2561(บาท)	ไตรมาสที่1 ต.ค.-ธ.ค.	ไตรมาสที่2 ม.ค.-มิ.ค.	ไตรมาสที่3 เม.ย.-มิ.ย.	ไตรมาสที่4 ก.ค.-ก.ย.	ยอดรวมจัดซื้อจริง	
				ปี2558	ปี2559	ปี2560										จำนวน	มูลค่า (บาท)
28	Hard collar	วัสดุการแพทย์	ชุด				50	0	50	700.00	35,000.00	25		25			
29	Water jar สำหรับ เกษี้ออกซิเจนไปนไลน์	วัสดุการแพทย์	ชุด				4	0	4	500.00	2,000.00	4					
30	ไม้เท้าชนิด 1 ปุ่ม	วัสดุการแพทย์	อัน				20	0	20	150.00	3,000.00	5	5	5	5		
31	ไม้เท้าชนิด 3 ปุ่ม	วัสดุการแพทย์	อัน				5	0	5	400.00	2,000.00	5					
32	ไม้เท้าอื่น	วัสดุการแพทย์	คู่				100	0	100	180.00	18,000.00	25	25	25	25		
33	Walker	วัสดุการแพทย์	อัน				30	0	30	450.00	13,500.00	10	10	10			
34	Lumbar support	วัสดุการแพทย์	อัน				50	0	50	300.00	15,000.00	25		25			
35	ที่เกาะรถ	วัสดุการแพทย์	อัน				2	0	2	300.00	600.00	2					
36	Hot pack	วัสดุการแพทย์	อัน				6	0	6	900.00	5,400.00	6					
37	O-ring วัสดุซ่อมไปนไลน์	วัสดุการแพทย์	ชิ้น	0	0	0	30	0	30	850.00	25,500.00	10	10	10			
38	แบตเตอรี่เครื่องอบเด็ก Transport incubator	วัสดุการแพทย์	ลูก	0	0	0	1	0	1	2,500.00	2,500.00	1					
39	ออกซิเจน	วัสดุการแพทย์	ลบ.ม.	19000	20000	20000	28000	0	28,000	25.00	700,000.00	7000	7000	7000	7000		
											1,171,420.00						

ลงชื่อ.....ผู้เสนอแผน
(นางจิมลิ่ง มั่นศีลา)
หัวหน้ากลุ่มงานการพยาบาล

ลงชื่อ.....ผู้เสนอแผน
(นายรัชชัย มากมณ)
ผู้อำนวยการโรงพยาบาลพุทธโรส

ลงชื่อ.....ผู้อนุมัติแผน
(นายวิฑิต สฤงษีชัยกุล)
นายแพทย์สาธารณสุขจังหวัดบุรีรัมย์

แผนปฏิบัติการจัดซื้อวัสดุการแพทย์ (งบ QOH)
 หน่วยงาน กลุ่มการพยาบาล โรงพยาบาลพุทธโสสง จังหวัดบุรีรัมย์
 ประจำปีงบประมาณ 2561

ลำดับ	รายการ	ประเภทเวชภัณฑ์ที่มีใช้ยา	ขนาดบรรจุหน่วยนับ	อัตราการใช้อียอนหลัง 3 ปี			ปริมาณการใช้ในปี 2561	ปริมาณคงคลังยกมา	ปริมาณการจัดซื้อในปี 2561	ราคาต่อหน่วย (บาท)	ประมาณการจัดซื้อปี 2561 (บาท)	ไตรมาสที่ 1 คค.-ธค.	ไตรมาสที่ 2 มค.-มิย.	ไตรมาสที่ 3 เมย-มิย.	ไตรมาสที่ 4 กค.-กย.	ยอดรวมจัดซื้อจริง	
				ปี 2558	ปี 2559	ปี 2560										จำนวน	มูลค่า (บาท)
1	ชุดทำแผล (ตาชั่งแบบ 3 ช่อง+Non tooth forcef ขนาด 14.5 cm.+Tooth forcef ขนาด 14.5 cm.)	วัสดุการแพทย์	ชุด				180	0	180	700.00	126,000.00	60	60	60			
2	กรรไกรตัดไหม ขนาด 15 cm.	วัสดุการแพทย์	ตัว				60	0	60	450.00	27,000.00	20	20	20			
3	กรรไกร Metzenbaum	วัสดุการแพทย์	ตัว				30	0	30	750.00	22,500.00	10	10	10			
4	ชุดสวนบิลสภาวะ(จับสแตนเลส+tooth forceps ขนาด 16.5 cm)	วัสดุการแพทย์	ชุด				12	0	12	650.00	7,800.00	6	6				
5	ผ้าโพก หน้า 60" ยาว 150 หลา (สำหรับทำผ้าห่อ set dressing)	วัสดุการแพทย์	หลา				150	0	150	100.00	15,000.00	50	50	50			
6	ผ้าข้างหมาขยับติดและเบี่ยงผ้าห่อ set dressing ขนาด 24"x24"	วัสดุการแพทย์	ผืน				225	0	225	10.00	2,250.00	75	50	50	50		
7	กล่องพลาสติกมีฝาปิด	วัสดุการแพทย์	กล่อง				12	0	12	400.00	4,800.00	6	6				
8	ปรอทดิจิทัล	วัสดุการแพทย์	อัน				30	0	30	749.00	22,470.00	10	10	10			
9	non tooth forcep ขนาด 14.5 cm	วัสดุการแพทย์	อัน				50	0	50	160.00	8,000.00	25		25			
10	tooth forcep ขนาด 14.5 cm	วัสดุการแพทย์	อัน				50	0	50	160.00	8,000.00	25		25			

243,620.00

ลงชื่อ.....ผู้เสนอแผน
 (นางจิมลิ่ง มนต์ศิลา)
 หัวหน้ากลุ่มงานการพยาบาล

ลงชื่อ.....ผู้เสนอแผน
 (นายรัชชัย มากมน)
 ผู้อำนวยการโรงพยาบาลพุทธโสสง

ลงชื่อ.....ผู้อนุมัติแผน
 (นายวิฑิต สฤกษ์ชัยกุล)
 นายแพทย์สาธารณสุขจังหวัดบุรีรัมย์

สรุปแผนการจัดซื้อเวชภัณฑ์ที่มีโซยา ประจำปีงบประมาณ 2560

ประเภท วัสดุการแพทย์ วัสดุทันตกรรม วัสดุชั้นสูงและวิทยาศาสตร์ วัสดุอิเล็กทรอนิกส์

หน่วยงาน กลุ่มงานการพยาบาล (คลังวัสดุการแพทย์) โรงพยาบาลพุทธโสธง จังหวัดบุรีรัมย์

แผนการจัดซื้อ		เวชภัณฑ์ที่มีโซยา ประเภท วัสดุการแพทย์	
		จำนวน (รายการ)	มูลค่า (บาท)
ไตรมาสที่1 (ต.ค.-ธ.ค.)	แผน	26	353,567.75
	จัดซื้อจริง	44	328,987.30
ไตรมาสที่2 (ม.ค.-มี.ค.)	แผน	48	443,371.90
	จัดซื้อจริง	69	551,614.21
ไตรมาสที่3 (เม.ย.-มิ.ย.)	แผน	35	351,437.30
	จัดซื้อจริง	37	655,176.27
ไตรมาสที่4 (ก.ค.-ก.ย.)	แผน	26	283,825.75
	จัดซื้อจริง	28	340,411.58
รวมทั้งสิ้น	แผน	135	1,432,202.70
	จัดซื้อจริง	178	1,876,189.36

ลงชื่อ.....

(นางจิมลิ่ง มนต์ศิลา)

หัวหน้ากลุ่มงานการพยาบาล

ลงชื่อ.....

(นายธวัชชัย มากมน)

ผู้อำนวยการโรงพยาบาลพุทธโสธง

สรุปแผนการจัดซื้อเวชภัณฑ์ที่มีอายุ ประจำปีงบประมาณ 2560

ประเภท เวชศุการแพทย์ เวชศุภัณฑ์กรรม เวชศุภัณฑ์สูตรและวิทยาศาสตร์ เวชศุเอ็กซ์เรย์

หน่วยงาน กลุ่มงานการพยาบาล โรงพยาบาลพุทธโรสง จังหวัดบุรีรัมย์

แผนการจัดซื้อ		เวชภัณฑ์ที่มีอายุ ประเภท เวชศุการแพทย์	
		จำนวน (รายการ)	มูลค่า (บาท)
ไตรมาสที่1 (ต.ค.-ธ.ค.)	แผน	14	259,000.00
	จัดซื้อจริง	8	222,837.00
ไตรมาสที่2 (ม.ค.-มิ.ค.)	แผน	18	341,320.00
	จัดซื้อจริง	9	205,534.50
ไตรมาสที่3 (เม.ย.-มิ.ย.)	แผน	7	190,330.00
	จัดซื้อจริง	10	273,975.00
ไตรมาสที่4 (ก.ค.-ก.ย.)	แผน	6	209,350.00
	จัดซื้อจริง	6	186,827.00
รวมทั้งสิ้น	แผน	45	1,000,000.00
	จัดซื้อจริง	33	889,173.50

ลงชื่อ.....

(นางจิมลิ่ง มนัสศิลา)

หัวหน้ากลุ่มงานการพยาบาล

ลงชื่อ.....

(นายรัชชัย มากมน)

ผู้อำนวยการโรงพยาบาลพุทธโรสง

แผนปฏิบัติการจัดซื้อยา
 หน่วยงาน โรงพยาบาลสุราษฎร์ธานี จังหวัดสุราษฎร์ธานี
 ประจำปีงบประมาณ 2561

ลำดับ	รายการยา	ประเภท	ขนาดบรรจุ	วิธีการนำไปมอบให้			ปริมาณการ ใช้ต่อปี	ปริมาณ คงคลัง	ปริมาณการ จัดซื้อต่อปี	ราคาต่อ หน่วย	ปริมาณการ จัดซื้อต่อปี(บาท)	ไตรมาส1 ตค-ธค	ไตรมาส2 มค-ธค	ไตรมาส3 เมย-ธค	ไตรมาส4 กค-กย	ยอดรวมจัดซื้อทั้ง ปี	
				058	059	060										จำนวน	มูลค่า(บาท)
97	Dimenhydrinate tab	tab 50mg	1000 เม็ด	80	77	77	80	96	30	128.36	3,851	7.5	7.5	7.5	7.5	30	3,851
98	Domperidone sus	sus 5mg/5ml	1 ขวด	1700	2150	2500	3000	1200	2000	6.4	12,800	500	500	500	500	2000	12,800
99	Domperidone tab	tab 10mg	1000 เม็ด	69	67	84	100	64	80	170	13,600	20	20	20	20	80	13,600
100	Dopamine inj	inj 250mg/10ml	10 ไร่	60	20	50	50	70	10	149.8	1,498	2.5	2.5	2.5	2.5	10	1,498
101	Doxazosin tab	tab 4mg	100 เม็ด	660	630	590	650	180	600	54	32,400	150	150	150	150	600	32,400
102	Doxycyclin tab	tab 100mg	500 เม็ด	15	15	14	16	6	10	350	3,500	2.5	2.5	2.5	2.5	10	3,500
103	Enalapril tab	tab 5mg	1000 เม็ด	1544	1516	1616	1700	236	1600	193	304,000	400	400	400	400	1600	304,000
104	Ephedrine inj	inj	1 หลอด		12	8	12	10	10	9	90	2.5	2.5	2.5	2.5	10	90
105	Erythromycin syr	syr 125mg/5ml	1 ขวด	600	500	400	600	600	100	13.5	1,350	25	25	25	25	100	1,350
106	Erythropoietin 4000	inj 4000iu	25 vial	4	2		2	0	2	9000	18,000	0.5	0.5	0.5	0.5	2	18,000
107	Fenoterol+Ipratropium forte NB	NB 0.5+0.25	20 หลอด	352	276	216	250	184	200	210.12	42,024	50	50	50	50	200	42,024
108	Fenoterol+Ipratropium MDI	MDI	1 ขวด	832	516	400	500	100	500	257.21	128,605	125	125	125	125	500	128,605
109	Ferrous fumarate 200 mg	tab 200mg	1000 เม็ด		500	433	500	177	400	140	56,000	100	100	100	100	400	56,000
110	Ferrous syr 45 mg	syr 45 mg	12 ขวด	70	45	44	50	61	20	336	6,720	5	5	5	5	20	6,720
111	Fluconazole tab	tab 200mg	50 เม็ด	104	100	60	100	124	20	200	4,000	5	5	5	5	20	4,000
112	Fluoxetin tab	tab 20mg	100 เม็ด	340	390	545	600	250	400	70	28,000	100	100	100	100	400	28,000
113	Fluphenazine decanoate	inj	1 หลอด	650	550	650	650	300	500	29	14,500	125	125	125	125	500	14,500
114	Folic acid tab	tab 5mg	1000 เม็ด	423	417	380	400	280	300	200	60,000	75	75	75	75	300	60,000
115	Formaldehyde	sol	1 ขวด	108	132	132	148	24	132	32.1	4,237	33	33	33	33	132	4,237
116	Furosemide 500 mg	tab 500 mg	100 เม็ด	20	40	45	50	35	30	199.02	5,971	7.5	7.5	7.5	7.5	30	5,971
117	Furosemide inj	inj 20mg/2ml	1 amp	2500	2200	1750	2000	1500	600	4.82	2,892	150	150	150	150	600	2,892
118	Furosemide tab	tab 40mg	500 เม็ด	141	108	120	130	80	100	140.07	14,007	25	25	25	25	100	14,007
119	Gemfibrozil tab	tab 300mg	500 เม็ด	425	464	490	500	100	500	244	122,000	125	125	125	125	500	122,000
120	Gentamicin inj	inj 80mg/2ml	50 หลอด		20	17	20	3	20	250	5,000	5	5	5	5	20	5,000


แผนการจัดซื้อเวชภัณฑ์มีไซยา ประจำปีงบประมาณ 2561


ประเภท วัสดุการแพทย์ วัสดุทันตกรรม วัสดุชั้นสูงตรีวิทยาศาสตร์การแพทย์ วัสดุอิเล็กทรอนิกส์
 หน่วยงาน โรงพยาบาลพุทธโรส จังหวัดบุรีรัมย์

แผนการจัดซื้อ	เวชภัณฑ์มีไซยาประเภท วัสดุทันตกรรม	
	จำนวน (รายการ)	มูลค่า (บาท)
ไตรมาส 1 (ต.ค. - ธ.ค.)	29	94,391.60
ไตรมาส 2 (ม.ค. - มี.ค.)	22	74,766.86
ไตรมาส 3 (เม.ย. - มิ.ย.)	30	92,337.00
ไตรมาส 4 (ก.ค. - ก.ย.)	23	81,909.00


 (นางสาวสุนิสา ใจโรส)
 หัวหน้ากลุ่มงานทันตกรรม
 ผู้จัดทำแผน


 (นายวิชชัย มากरण)
 ผู้อำนวยการโรงพยาบาลพุทธโรส
 ผู้เห็นชอบ


 (นางสาวสุนิสา ใจโรส)
 หัวหน้ากลุ่มงานทันตกรรม
 ผู้เสนอแผน


 (นายวิท สมศรี)
 นายแพทย์สาธารณสุขจังหวัดบุรีรัมย์
 ผู้อนุมัติ

แผนปฏิบัติการจัดซื้อเวชภัณฑ์มีโซยา ประเภท วัสดุทันตกรรม

หน่วยงาน โรงพยาบาลพุทธโรส จังหวัดบุรีรัมย์

ประจำปีงบประมาณ 2561

ลำดับที่	รายการ	ประเภทเวชภัณฑ์มีโซยา	ขนาดบรรจุหน่วยนับ	อัตราการใช้ย้อนหลัง 3 ปี			ปริมาณการใช้ในปี 2561	ปริมาณคงคลังยกมา	ปริมาณการจัดซื้อในปี 2561	ราคาต่อหน่วย (บาท)	ปริมาณการจัดซื้อปี 2561 (บาท)	งวดที่ 1 (ก.ค.-ธ.ค.)	งวดที่ 2 (ม.ค.-มิ.ค.)	งวดที่ 3 (เม.ย.-มิ.ย.)	งวดที่ 4 (ก.ค.-ก.ย.)	ยอดรวมจัดซื้อจริง		
				ปี 2558	ปี 2559	ปี 2560										จำนวน	มูลค่า (บาท)	
1	Bur for polishing acrylic	วัสดุทันตกรรม	ชิ้น		14	15	20	2	20	70.00	1,400.00	20						
2	Bur for polishing ceramic	วัสดุทันตกรรม	ชิ้น				2	1	1	850.00	850.00			1				
3	Bur for polishing metal	วัสดุทันตกรรม	ชิ้น				10	0	11	100.00	1,000.00			10				
4	Carbide bur long shank	วัสดุทันตกรรม	ชิ้น	5	4	5	5	0	1	700.00	3,500.00			5				
5	Carbide bur short shank	วัสดุทันตกรรม	ชิ้น	30	20	24	50	0	50	50.00	1,500.00	20		10				
6	Carborundum disc	วัสดุทันตกรรม	กล่อง/50ชิ้น				1	0	1	800.00	800.00	1						
7	Diamond bur for tooth	วัสดุทันตกรรม	ชิ้น				60	0	80	55.00	4,400.00	20	30	30				
8	Diamond bur(round,fin	วัสดุทันตกรรม	ชิ้น	77	60	115	200	100	100	38.00	3,800.00		50		50			
9	stone finishing bur-nro	วัสดุทันตกรรม	โหล				10	0	10	350.00	3,500.00	10						
10	Diamond disc	วัสดุทันตกรรม	ชิ้น				1	0	1	700.00	700.00	1						
11	Rubberdam punch	วัสดุทันตกรรม	ชิ้น				1	0	1	500.00	500.00	1						
12	Rubber dam clamp	วัสดุทันตกรรม	ชิ้น				4	0	4	100.00	400.00		4					
13	Rubber dam sheet 5X5	วัสดุทันตกรรม	กล่อง		1	2	3	1	2	760.00	1,520.00					2		
14	Rubber dam sheet 6x6	วัสดุทันตกรรม	กล่อง	1	1	2	2	1	2	760.00	1,520.00					2		
15	Absorbent paper point	วัสดุทันตกรรม	กล่อง		17	19	30	5	25	39.00	975.00		10		15			
16	K-type file (#8-#40)	วัสดุทันตกรรม	กล่อง		4		20	0	20	135.00	2,700.00	20						
17	K-type file (#45-#80)	วัสดุทันตกรรม	กล่อง		2	0	8	8	0	135.00	0.00							
18	Gate glidden drill	วัสดุทันตกรรม	กล่อง		3		4	0	4	630.00	2,520.00		4					
19	Peeso drill	วัสดุทันตกรรม	กล่อง				6	2	4	630.00	2,520.00		4					
20	Lentulo-Spiral	วัสดุทันตกรรม	กล่อง	1	3	2	6	0	4	400.00	1,600.00		4					
21	GP Lateral Cone	วัสดุทันตกรรม	กล่อง	6	4	9	15	5	10	168.00	1,680.00					10		

แผนปฏิบัติการจัดซื้อเวชภัณฑ์มีโซยา ประเภท วัสดุทันตกรรม

หน่วยงาน โรงพยาบาลพุทธโสธร จังหวัดบุรีรัมย์

ประจำปีงบประมาณ 2561

ลำดับที่	รายการ	ประเภทเวชภัณฑ์มีโซยา	ขนาดบรรจุหน่วยนับ	อัตราการใช้ย้อนหลัง 3 ปี			ปริมาณการใช้ในปี 2561	ปริมาณคงคลังยกมา	ปริมาณการจัดซื้อในปี 2561	ราคาคอหน่วย (บาท)	ปริมาณการจัดซื้อปี 2561 (บาท)	งวดที่ 1 (ต.ค.-ธ.ค.)	งวดที่ 2 (ม.ค.-มี.ค.)	งวดที่ 3 (เม.ย.-มิ.ย.)	งวดที่ 4 (ก.ค.-ก.ย.)	ยอดรวมจัดซื้อจริง	
				ปี 2558	ปี 2559	ปี 2560										จำนวน	มูลค่า (บาท)
22	Zinc oxide eugenol base	วัสดุทันตกรรม	กล่อง		1		1	1	1	1,000.00	1,000.00				1		
23	Handpiece oil for mact	วัสดุทันตกรรม	แกลลอน/ลิตร	1	1	1	1	0	1	2,500.00	2,500.00			1			
24	Dental Floss (200เมตร)	วัสดุทันตกรรม	กล่อง	1		2	3	0	3	280.00	840.00				3		
25	Disinfection Suction	วัสดุทันตกรรม	แกลลอน	1	1		2	1	2	3,000.00	6,000.00		1		1		
26	Face Shield (refill)	วัสดุทันตกรรม	แผ่น				10	0	10	95.00	950.00			10			
27	Film No.2 ผู้ใหญ่	วัสดุทันตกรรม	กล่อง	7	5	6	10	2	8	780.00	6,240.00	4		4			
28	Film No.0 เด็ก	วัสดุทันตกรรม	กล่อง		1	1	2	2	0	1,150.00	0.00						
29	Medical spray น้ำยาละลาย	วัสดุทันตกรรม	ขวด/5ลิตร	1	1	1	5	1	4	1,550.00	6,200.00	2		2			
30	mouth gag adult	วัสดุทันตกรรม	อื่น				2	0	2	2,430.00	4,860.00				2		
31	mouth gag child	วัสดุทันตกรรม	อื่น				2	1	2	650.00	1,300.00				2		
32	Saliva Ejector	วัสดุทันตกรรม	ถุง	31	53	60	70	10	60	67.00	4,020.00	30		30			
33	ตาชั่งพร้อมฝาปิด	วัสดุทันตกรรม	ยูนิต				6	0	6	430.00	2,580.00		6				
34	แบบเตวี่เควีหรือฉายแสง	วัสดุทันตกรรม	อื่น	1		1	3	0	3	1,900.00	5,700.00				3		
35	หลอดไฟเควีหรือฉายแสง	วัสดุทันตกรรม	หลอด		2	2	3	0	3	1,500.00	4,500.00				3		
36	Amalgam alloy Capsule	วัสดุทันตกรรม	กระปุก	1	1	1	1	0	1	9,500.00	9,500.00				1		
37	Celluloid Strip	วัสดุทันตกรรม	กล่อง	1		2	1	0	1	800.00	800.00		1				
38	Cement spatular	วัสดุทันตกรรม	อื่น				4	0	4	150.00	600.00			4			
39	Compomer base liner	วัสดุทันตกรรม	กล่อง				1	0	1	5,960.00	5,960.00			1			
40	Disposable Brush	วัสดุทันตกรรม	กล่อง/100อัน	11	11	15	20	8	12	89.00	1,068.00		12				
41	Etching	วัสดุทันตกรรม	ขวด	7	11	20	5	0	5	970.00	4,850.00	3		2			
42	Flowable resin compo	วัสดุทันตกรรม	หลอด	12	5	9	10	0	10	600.00	6,000.00	5		5			

แผนปฏิบัติการจัดซื้อเวชภัณฑ์มีโซยา ประเภท วัสดุทันตกรรม

หน่วยงาน โรงพยาบาลพุทธโรตง จังหวัดบุรีรัมย์

ประจำปีงบประมาณ 2561

ลำดับที่	รายการ	ประเภทเวชภัณฑ์มีโซยา	ขนาดบรรจุหน่วยนับ	อัตราการใช้อีกหลัง 3 ปี			ปริมาณการใช้ในปี 2561	ปริมาณคงคลังยกมา	ปริมาณการจัดซื้อในปี 2561	ราคาต่อหน่วย (บาท)	ปริมาณการจัดซื้อปี 2561 (บาท)	งวดที่ 1 (ค.ค.-ธ.ค.)	งวดที่ 2 (ม.ค.-มิ.ค.)	งวดที่ 3 (เม.ย.-มิ.ย.)	งวดที่ 4 (ก.ค.-ก.ย.)	ยอดรวมจัดซื้อจริง	
				ปี 2558	ปี 2559	ปี 2560										จำนวน	มูลค่า (บาท)
43	GI for filling light cure	วัสดุทันตกรรม	กล่อง	1	1	2	3	0	2	3,200.00	6,400.00		2				
44	GI for filling (capsule)	วัสดุทันตกรรม	กล่อง	7	4	9	4	3	3	3,300.00	9,900.00				3		
45	GI for base light cure	วัสดุทันตกรรม	กล่อง		1	4	4	0	4	2,292.90	9,171.60	4					
46	Ivory Band	วัสดุทันตกรรม	โหล	2	2	3	10	0	10	165.00	1,650.00		10				
47	Matrix band	วัสดุทันตกรรม	ม้วน				1	0	1	150.00	150.00		1				
48	Plastic instrument	วัสดุทันตกรรม	อัน	16			20	0	20	250.00	5,000.00		10		10		
49	Plastic spatular	วัสดุทันตกรรม	อัน				2	0	2	160.00	320.00	2					
50	Pumice	วัสดุทันตกรรม	กระปุก	2	3	3	4	1	3	120.00	360.00		3				
51	Resin adhesive - total	วัสดุทันตกรรม	กล่อง	8	10	13	15	3	12	590.00	7,080.00	12					
52	Resin composite	วัสดุทันตกรรม	หลอด	14	34	33	30	0	30	470.00	14,100.00	10		20			
53	T-band	วัสดุทันตกรรม	โหล	1	1	2	2	0	2	250.00	500.00				2		
54	Temporary filling	วัสดุทันตกรรม	ขวด	1	2	2	2	0	2	450.00	900.00				2		
55	Zinc oxide eugenol res	วัสดุทันตกรรม	กล่อง	1	4	4	4	0	4	1,712.00	6,848.00		2		2		
56	Sealant Syringe	วัสดุทันตกรรม	หลอด	10	6	10	10	4	6	1,800.81	10,804.86		6				
57	Scaler tip (P10, slim lin	วัสดุทันตกรรม	ชิ้น	1		10	20	0	20	615.00	12,300.00			20			
58	Algnate	วัสดุทันตกรรม	ถุง	20	30	18	22	2	20	135.00	2,700.00	10		10			
59	Articulating paper-thick	วัสดุทันตกรรม	กล่อง	3	6	6	12	2	10	420.00	4,200.00		10				
60	Baseplate wax	วัสดุทันตกรรม	กล่อง		1	1	3	1	2	250.00	500.00			2			
61	Bite registration wax	วัสดุทันตกรรม	กล่อง		1	1	1	0	1	2,200.00	2,200.00			1			
62	Compound	วัสดุทันตกรรม	กล่อง	2	4	4	6	0	6	800.00	4,800.00	6					
63	Cord retractor	วัสดุทันตกรรม	ค้ำ				2	0	2	750.00	1,500.00				2		

แผนปฏิบัติการจัดซื้อเวชภัณฑ์มีโซยา ประเภท วัสดุทันตกรรม

หน่วยงาน โรงพยาบาลพุทธโรส จังหวัดบุรีรัมย์

ประจำปีงบประมาณ 2561

ลำดับที่	รายการ	ประเภทเวชภัณฑ์มีโซยา	ขนาดบรรจุหน่วยนับ	อัตราการใช้อัตนหลัง 3 ปี			ปริมาณการใช้ในปี 2561	ปริมาณคงคลังยกมา	ปริมาณการจัดซื้อในปี 2561	ราคาคอหน่วย (บาท)	ปริมาณการจัดซื้อปี 2561 (บาท)	งวดที่ 1 (ต.ค.-ธ.ค.)	งวดที่ 2 (ม.ค.-มี.ค.)	งวดที่ 3 (เม.ย.-มิ.ย.)	งวดที่ 4 (ก.ค.-ก.ย.)	ยอดรวมจัดซื้อจริง	
				ปี 2558	ปี 2559	ปี 2560										จำนวน	มูลค่า (บาท)
64	Dental stone type II	วัสดุทันตกรรม	กล่อง				1	0	1	480.00	480.00				1		
65	Dental stone type III (1	วัสดุทันตกรรม	กล่อง	2	2	2	2	0	2	480.00	960.00	2					
66	Hemostatic agent- Alur	วัสดุทันตกรรม	ชุด	1	2	2	2	0	2	1,450.00	2,900.00	1			1		
67	Polysulfides	วัสดุทันตกรรม	กล่อง		4	6	5	1	4	1,070.00	4,280.00			4			
68	Prefabricated post refil	วัสดุทันตกรรม	กล่อง	1	1	4	8	6	2	3,400.00	6,800.00			2			
69	Retraction cord	วัสดุทันตกรรม	หลอด	1	4	3	8	3	5	65.00	2,250.00		5				
70	Self cure acrylic resin fi	วัสดุทันตกรรม	ชุด	1	2	2	2	1	1	1,750.00	1,750.00			1			
71	Self cure Ivory acrylic r	วัสดุทันตกรรม	ชุด	1	1	1	1	0	1	2,485.00	2,485.00			1			
72	Self cure pink acrylic re	วัสดุทันตกรรม	ชุด	1	1	1	1	0	1	1,750.00	1,750.00			1			
73	Tray adhesive-universal	วัสดุทันตกรรม	กล่อง	1	2	2	4	0	4	450.00	1,800.00	4					
74	Zinc oxide non-eugenol	วัสดุทันตกรรม	กล่อง	1	1	1	1	0	1	1,712.00	1,712.00			1			
75	Zinc phosphate cemen	วัสดุทันตกรรม	กล่อง						1	750.00	750.00			1			
76	วัสดุหารอกดเก็บ-zinc o	วัสดุทันตกรรม	กล่อง	1	3	3	4	2	2	300.00	600.00		2				
77	bone curette	วัสดุทันตกรรม	อัน				20	0	20	1,200.00	24,000.00		20				
78	Syringe aspirate injecti	วัสดุทันตกรรม	อัน				10	0	10	400.00	4,000.00	10					
79	Dental needle G27 lon	วัสดุทันตกรรม	กล่อง	20	20	15	24	0	24	145.00	3,480.00			24			
80	Dental needle G27 sho	วัสดุทันตกรรม	กล่อง	20	10	12	43	3	40	145.00	5,800.00			40			
81	10% Xylocaine spray	วัสดุทันตกรรม	ขวด						1	1,360.00	1,360.00	1					
82	Anaesthetics 2% lidoc	วัสดุทันตกรรม	กล่อง/50หลอด	56	91	71	130	30	100	440.00	44,000.00	50			50		
83	Clove oil	วัสดุทันตกรรม	ขวด				2		2	200.00	400.00			2			
84	Calcium hydroxide pas	วัสดุทันตกรรม	กล่อง				2		2	950.00	1,900.00	2					

แผนปฏิบัติการจัดซื้อเวชภัณฑ์มีโซยา ประเภท วัสดุทันตกรรม

หน่วยงาน โรงพยาบาลพุทธโสสง จังหวัดบุรีรัมย์

ประจำปีงบประมาณ 2561

ลำดับที่	รายการ	ประเภทเวชภัณฑ์มีโซยา	ขนาดบรรจุหน่วยนับ	อัตราการใช้ย้อนหลัง 3 ปี			ปริมาณการใช้ในปี 2561	ปริมาณคงคลังยกมา	ปริมาณการจัดซื้อในปี 2561	ราคาต่อหน่วย (บาท)	ปริมาณการจัดซื้อปี 2561 (บาท)	งวดที่ 1 (ค.ค.-ธ.ค.)	งวดที่ 2 (ม.ค.-มิ.ค.)	งวดที่ 3 (เม.ย.-มิ.ย.)	งวดที่ 4 (ก.ค.-ก.ย.)	ยอดรวมจัดซื้อจริง	
				ปี 2558	ปี 2559	ปี 2560										จำนวน	มูลค่า (บาท)
85	Calcium hydroxide pov	วัสดุทันตกรรม	ขวด			2	3	1	2	250.00	500.00	2					
86	Fluoride gel - 4 min	วัสดุทันตกรรม	ขวด	6	1	1	6	3	3	450.00	1,350.00				3		
87	Fluoride varnish	วัสดุทันตกรรม	ขวด	11	19	19	20	2	15	670.00	12,050.00	8		10			
88	Topical anesthesia	วัสดุทันตกรรม	หลอด		1	4	3	0	3	900.00	1,800.00	2					

ลงชื่อ.....

นางสาวสุณิสา ไชยโสสง
หัวหน้ากลุ่มงานทันตกรรม

ลงชื่อ.....

(นายธวัชชัย มากมน)
ผู้อำนวยการโรงพยาบาลพุทธโสสง

ลงชื่อ.....

(นายวิฑิต สฤษฏีชัยกุล)
นายแพทย์สาธารณสุขจังหวัดบุรีรัมย์

สรุปแผนการจัดซื้อเวชภัณฑ์มีโซยา ประจำปีงบประมาณ 2560

ประเภท วัสดุการแพทย์ วัสดุทันตกรรม วัสดุชั้นสูงศัลยกรรมศาสตร์การแพทย์ วัสดุอิเล็กทรอนิกส์

หน่วยงาน โรงพยาบาลพุทธโสสง จังหวัดบุรีรัมย์

การจัดซื้อ		เวชภัณฑ์มีโซยา ประเภท วัสดุทันตกรรม	
		จำนวน (รายการ)	มูลค่า (บาท)
ไตรมาส 1 (ต.ค. - ธ.ค.)	แผน	30	200,972.50
	จัดซื้อจริง	16	112,724.20
ไตรมาส 2 (ม.ค. - มี.ค.)	แผน	39	193,173.30
	จัดซื้อจริง	23	146,241.70
ไตรมาส 3 (เม.ย. - มิ.ย.)	แผน	32	177,295.15
	จัดซื้อจริง	43	217,814.35
ไตรมาส 4 (ก.ค. - ก.ย.)	แผน	37	189,465.50
	จัดซื้อจริง	17	164,786.50

ลงชื่อ.....

(นางสาวสุนิสา โจโสสง)

หัวหน้ากลุ่มงานทันตกรรม

ลงชื่อ.....

(นายรัชชัย มากมณ)

ผู้อำนวยการโรงพยาบาลพุทธโสสง

แผนการจัดซื้อเวชภัณฑ์มีโซยา ประจำปีงบประมาณ 2561

ประเภท วัสดุการแพทย์ วัสดุทันตกรรม วัสดุชั้นสูตรวิทยาศาสตร์การแพทย์ วัสดุอิเล็กทรอนิกส์
 หน่วยงาน โรงพยาบาลพุทธโรลง จังหวัดบุรีรัมย์

แผนการจัดซื้อ	เวชภัณฑ์มีโซยาประเภท วัสดุอิเล็กทรอนิกส์	
	จำนวน (รายการ)	มูลค่า (บาท)
ไตรมาส 1 (ต.ค. - ธ.ค.)	6	34,530.00
ไตรมาส 2 (ม.ค. - มี.ค.)	0	
ไตรมาส 3 (เม.ย. - มิ.ย.)	0	
ไตรมาส 4 (ก.ค. - ก.ย.)	0	
รวมทั้งสิ้น	6	34,530.00

ดร.ณิ สุโพธิ์
 (นางดร.ณิ สุโพธิ์)
 เจ้าหน้าที่งานรังสีการแพทย์ปฏิบัติการ
 ผู้จัดทำแผน

คุณนันท
 (นายธวัชชัย มากมน)
 ผู้อำนวยการโรงพยาบาลพุทธโรลง
 ผู้เห็นชอบ

(นายสมชาติ โสชาติ)
 (นายสมชาติ โสชาติ)
 หัวหน้ากลุ่มงานรังสีวิทยา
 ผู้เสนอแผน

(นายวิฑิต สฤกษ์ชัยกุล)
 (นายวิฑิต สฤกษ์ชัยกุล)
 นายแพทย์สาธารณสุขจังหวัดบุรีรัมย์
 ผู้อนุมัติ

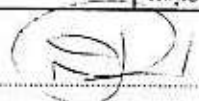
แผนปฏิบัติการจัดซื้อเวชภัณฑ์มิโซยา ประเภท วัสดุเอกซ์เรย์

หน่วยงาน โรงพยาบาลพุทธโรส จังหวัดบุรีรัมย์

ประจำปีงบประมาณ 2561


ลำดับที่	รายการ	ประเภท เวชภัณฑ์ มิโซยา	ขนาด บรรจุ หน่วย นับ	อัตราการใช้ย้อนหลัง 3 ปี			ปริมาณ การใช้ในปี 2561	ปริมาณ คงคลังยกมา	ปริมาณ การจัดซื้อ ในปี 2561	ราคาต่อหน่วย (บาท)	ปริมาณการ จัดซื้อ ปี 2561 (บาท)	งวดที่ 1 (ต.ค.-ธ.ค.)	งวดที่ 2 (ม.ค.-มี.ค.)	งวดที่ 3 (เม.ย.-มิ.ย.)	งวดที่ 4 (ก.ค.-ก.ย.)	ยอดรวมจัดซื้อจริง	
				ปี 2558	ปี 2559	ปี 2560										จำนวน	มูลค่า (บาท)
1	ฟิล์มเอกซ์เรย์ขนาด 10 x 12 นิ้ว	วัสดุเอกซ์เรย์	กล่อง	13	20	18	20	2	6	1,848.00	7,392.00	4	0	0	0	4	7,392.00
2	ฟิล์มเอกซ์เรย์ขนาด 12 x 15 นิ้ว	วัสดุเอกซ์เรย์	กล่อง	15	20	17	20	4	6	2,730.00	5,460.00	2	0	0	0	2	5,460.00
3	ฟิล์มเอกซ์เรย์ขนาด 14 x 15 นิ้ว	วัสดุเอกซ์เรย์	กล่อง	24	30	30	30	2	8	3,613.00	21,678.00	6	0	0	0	6	21,678.00
4	น้ำยา Developer	วัสดุเอกซ์เรย์	ขวด	7	25	25	25	5	5	1,628.00	0.00	0	0	0	0	0	-
5	น้ำยา Fixer	วัสดุเอกซ์เรย์	ขวด	4	15	15	15	3	3	945.00	0.00	0	0	0	0	0	-
6	ระบบ PACS	วัสดุเอกซ์เรย์	ชุด	0	0	0	0	0	12	26,000.00	78,000.00	3	3	3	3	12	312,000.00

(ลงชื่อ)




(นายสมชาติ ไสชาติ)
หัวหน้ากลุ่มงานรังสีวิทยา

(ลงชื่อ)



(นายธวัชชัย มากมณ)
ผู้อำนวยการโรงพยาบาลพุทธโรส

(ลงชื่อ)



(นายวิหิต สฤกษ์ชัยกุล)
นายแพทย์สาธารณสุขจังหวัดบุรีรัมย์

ผู้อำนวยการ PACS

แผนการจัดซื้อเวชภัณฑ์ที่มีโซ่ยา ประเภทวัสดุการแพทย์ประจำปีงบประมาณ 2561

ประเภทวัสดุชั้นสูงและวิทยาศาสตร์การแพทย์

หน่วยงานเทคนิคการแพทย์ โรงพยาบาลพุทธโสธร จังหวัดบุรีรัมย์

การจัดซื้อ		เวชภัณฑ์ที่มีโซ่ยา ประเภท วัสดุวิทยาศาสตร์การแพทย์	
		จำนวนรายการ	บาท
ไตรมาสที่ 1 ต.ค.-ธ.ค.	แผน	99	1,022,598
	จัดซื้อจริง		
ไตรมาสที่ 2 ม.ค.-มี.ค.	แผน	99	902,350
	จัดซื้อจริง		
ไตรมาสที่ 3 เม.ย.-มิ.ย.	แผน	99	736,601
	จัดซื้อจริง		
ไตรมาสที่ 4 ก.ค.-ก.ย.	แผน	99	666,941
	จัดซื้อจริง		
รวมทั้งสิ้น			3,328,490


(ลงชื่อ).....



(นางสาวกรรณิการ์ ศรีจินดา)

หัวหน้ากลุ่มงานเทคนิคการแพทย์

(ลงชื่อ).....



(นายรัชชัย มากอน)

ผู้อำนวยการ โรงพยาบาลพุทธโสธร

(ลงชื่อ).....



(นายวิทิศ สฤษดิ์ชัยกุล)


นายแพทย์สาธารณสุขจังหวัดบุรีรัมย์

สรุปแผนการจัดซื้อเวชภัณฑ์ที่มีใช้ยา ประเภทวัสดุการแพทย์ประจำปีงบประมาณ 2560

ประเภทวัสดุชั้นสูงและวิทยาศาสตร์การแพทย์

หน่วยงานเทคนิคการแพทย์ โรงพยาบาลพุทธโสสง จังหวัดบุรีรัมย์

การจัดซื้อ		เวชภัณฑ์ที่มีใช้ยา ประเภท วัสดุวิทยาศาสตร์การแพทย์	
		จำนวนรายการ	บาท
ไตรมาสที่ 1 ค.ค.-ธ.ค.	แผน	90	1,059,123.00
	จัดซื้อจริง	126	1,386,161.00
ไตรมาสที่ 2 ม.ก.-มี.ค.	แผน	90	1,012,921.00
	จัดซื้อจริง	71	690,465.00
ไตรมาสที่ 3 เม.ย.-มิ.ย.	แผน	90	782,575.00
	จัดซื้อจริง	68	634,535.00
ไตรมาสที่ 4 ก.ค.-ก.ย.	แผน	90	760,750.00
	จัดซื้อจริง	46	406,227.00
รวมทั้งสิ้น	แผน	90	3,615,369.00
	จัดซื้อจริง		3,117,388.00

(ลงชื่อ).....


(น.ส.กรรณิการ์ ศรีจินดา)

หัวหน้ากลุ่มงานเทคนิคการแพทย์

(ลงชื่อ).....


(นายรัชชัย มากมน)

ผู้อำนวยการ โรงพยาบาลพุทธโสสง

หน่วยงานเทคนิคการแพทย์ โรงพยาบาลพุทธโสธร จังหวัดบุรีรัมย์
ประจำปีงบประมาณ 2561

ลำดับ	รายการ	ประเภทเวชภัณฑ์	จำนวนบรรจุ	อัตราการใช้อัตโนมัติ ปี			ประมาณการใช้	ปริมาณคงคลัง	ประมาณการจัดซื้อ	ราคาต่อหน่วย	ประมาณการจัดซื้อ	ไตรมาสที่ 1	ไตรมาสที่ 2	ไตรมาสที่ 3	ไตรมาสที่ 4	ยอดรวมจัดซื้อจริง	
				ปี 2558	ปี 2559	ปี 2560										จำนวน	มูลค่า (บาท)
				ที่มีอายุ	หน่วยนับ	ปี 2561	กม.1	ในปี 2561	(บาท)	ปี 2561 (บาท)	ตค.-ธค.	มค.-มิถ.	เมย-มิย.	กค.-กย.			
1	Blood Glucometer	วัดคุวิทยาการแพทย์	1x50 test/กล่อง	313	600	600	547	53	700	350.00	245,000	87,500.00	87,500.00	35,000.00	35,000.00	700	245,000
2	hCG Strip	วัดคุวิทยาการแพทย์	1x50 test/กล่อง	4	11	20	19	1	30	300	9,000	3,000.00	3,000.00	1,500.00	1,500.00	30	9,000
3	Urine strip 11 P	วัดคุวิทยาการแพทย์	1x100 pk/กล่อง	38	60	35	35	0	50	700	35,000	14,000.00	14,000.00	3,500.00	3,500.00	50	35,000
4	Cappillary tube-Red	วัดคุวิทยาการแพทย์	10x100 pk/กล่อง	4	4	7	5.9	1.1	12	600	7,200	1,800.00	1,800.00	1,800.00	1,800.00	12	7,200
5	Slide ใส	วัดคุวิทยาการแพทย์	กล่อง	62	100	150	102	48	200	40	8,000	2,000.00	2,000.00	2,000.00	2,000.00	200	8,000
6	Slide ใสปลายผ้า	วัดคุวิทยาการแพทย์	กล่อง	76	200	150	119	31	200	45	9,000	2,250.00	2,250.00	2,250.00	2,250.00	200	9,000
7	Sputum Container	วัดคุวิทยาการแพทย์	1x1000 pk	2	1	2	1.2	0.8	2	1,500	3,000	750.00	750.00	750.00	750.00	2	3,000
8	Stool Container	วัดคุวิทยาการแพทย์	1x1000 pk	2	1	2	1.3	0.7	2	1,500	3,000	750.00	750.00	750.00	750.00	2	3,000
9	Micro K2 EDTA	วัดคุวิทยาการแพทย์	1x1000/แพ็ค	8	1	1	0.4	0.6	1	3,500	3,500	875.00	875.00	875.00	875.00	1	3,500
10	K3 EDTA tube 3ml-nonvac	วัดคุวิทยาการแพทย์	1x1000/แพ็ค	8	14	9	8.4	0.6	15	1,500	22,500	7,500.00	7,500.00	3,750.00	3,750.00	15	22,500
11	serum tube activator serum 4 ml	วัดคุวิทยาการแพทย์	1x1000/แพ็ค	6	11	11	10.1	0.9	15	1,600	24,000	8,000.00	8,000.00	4,000.00	4,000.00	15	24,000
12	Sodium Citrate tube 2.7 ml	วัดคุวิทยาการแพทย์	1x1000/แพ็ค	3	1	1	0.7	0.3	1	1,800	1,800	450.00	450.00	450.00	450.00	1	1,800
13	Sodium Fluoride tube 3 ml	วัดคุวิทยาการแพทย์	1x1000/แพ็ค	6	6	8	7.3	0.7	12	1,800	21,600	7,200.00	7,200.00	3,600.00	3,600.00	12	21,600
14	Lithium heparin Tube 3 ml	วัดคุวิทยาการแพทย์	1x1000/แพ็ค	6	8	4	3.3	0.7	6	1,600	9,600	2,400.00	2,400.00	2,400.00	2,400.00	6	9,600
15	Urine Container	วัดคุวิทยาการแพทย์	1x1000 pk	9	11	12	10.1	1.9	15	1,500	22,500	12,000.00	4,500.00	3,000.00	3,000.00	15	22,500
16	Cover Slip -22x22 mm.	วัดคุวิทยาการแพทย์	5x200 pk	8	6	9	9	0	10	550	5,500	1,650.00	1,100.00	1,100.00	1,650.00	10	5,500
17	GRAM STAIN	วัดคุวิทยาการแพทย์	กล่อง	1	1	2	2	0	10	900	9,000	2,250.00	2,250.00	2,250.00	2,250.00	10	9,000
18	FOB Rapid test	วัดคุวิทยาการแพทย์	1x25 test/กล่อง	0	11	25	25	0	30	625	18,750	6,250.00	3,125.00	6,250.00	3,125.00	30	18,750
19	AFB STAIN	วัดคุวิทยาการแพทย์	4*450/กล่อง	8	0	8	6	2	10	750	7,500	1,875.00	1,875.00	1,875.00	1,875.00	10	7,500
20	Hbs Ag Rapid Test Strip	วัดคุวิทยาการแพทย์	1x50 test/กล่อง	8	7	7	6	1	10	1,150	11,500	2,875.00	2,875.00	2,875.00	2,875.00	10	11,500
21	Anti-HbsAb Rapid Test Strip	วัดคุวิทยาการแพทย์	1x50 test/กล่อง	1	4	2	2	0	2	1,250	2,500	625.00	625.00	625.00	625.00	2	2,500
22	Leptospirosis IgM/IgG Ab	วัดคุวิทยาการแพทย์	1x30 test/กล่อง	2	2	8	8	0	8	2750	22,000	2,750.00	2,750.00	11,000.00	5,500.00	8	22,000

(ลงชื่อ)

(นางสาวกรณิการ์ ศรีจินดา)

หัวหน้ากลุ่มงานเทคนิคการแพทย์

(ลงชื่อ)

(นายวิชชัย มากมน)

ผู้อำนวยการ โรงพยาบาลพุทธโสธร


(ลงชื่อ)


(นายวิทิศ สดุษฎีชัยกุล)

นายแพทย์สาธารณสุขจังหวัดบุรีรัมย์

ลำดับ	รายการ	ยี่ห้อ/รุ่น	หน่วยนับ	ปี 2558	ปี 2559	ปี 2560	การใช้	คลัง	การจัดซื้อ	หน่วย	จัดซื้อ	คค.-รท.	มท.-บิต.	เมท.-บิต.	กค.-กบ.	จำนวน	มูลค่า (บาท)
							ในปี 2561	ยกมา	ในปี 2561								
23	Serodia-HIV1/2 100 test	วัดคูวิทยาสาธารณสุขการแพทย์	1x100 test/กล่อง	3	6	4	4	0	6	7,848	47,088	11,772.00	11,772.00	11,772.00	11,772.00	6	47,088
24	Alere Determine HIV1/2	วัดคูวิทยาสาธารณสุขการแพทย์	1x100 test/กล่อง	4	3	3	3	0	5	11,000	55,000	13,750.00	13,750.00	13,750.00	13,750.00	5	55,000
25	Retroscreen Diagnostic HIV1/2	วัดคูวิทยาสาธารณสุขการแพทย์	1x50 test/กล่อง	3	8	4	4	0	6	4,500	27,000	6,750.00	6,750.00	6,750.00	6,750.00	6	27,000
26	Anti-HCV Cassen ABON	วัดคูวิทยาสาธารณสุขการแพทย์	1x40 test/กล่อง	4	5	3	2	1	5	3,000	15,000	3,750.00	3,750.00	3,750.00	3,750.00	5	15,000
27	RPR Test Kit	วัดคูวิทยาสาธารณสุขการแพทย์	1x500 test/กล่อง	3	3	5	4	1	6	1,500	9,000	2,250.00	2,250.00	2,250.00	2,250.00	6	9,000
28	Metamphetamine Strip	วัดคูวิทยาสาธารณสุขการแพทย์	1x100 test/กล่อง	2	4	2	2	0	2	1,200.00	2,400	600.00	600.00	600.00	600.00	2	2,400
29	Metamphetamine Strip	วัดคูวิทยาสาธารณสุขการแพทย์	1x50 test/กล่อง	0	0	0	0	0	2	550.00	1,100	275.00	275.00	275.00	275.00	2	1,100
30	Metamphetamine Strip	วัดคูวิทยาสาธารณสุขการแพทย์	1x100 test/กล่อง	0	0	0	0	0	2	1,200.00	2,400	600.00	600.00	600.00	600.00	2	2,400
31	Melioidosis Test กรมวิทย์	วัดคูวิทยาสาธารณสุขการแพทย์	1x100 test/กล่อง	1	1	2	2	0	5	3,200	16,000	3,200	3,200	6,400.00	3,200	5	16,000
32	Glucose	วัดคูวิทยาสาธารณสุขการแพทย์	Set	10	15	14	14	0	14	2,989	41,846	14,945.00	11,956.00	8,967.00	5,978.00	14	41,846
33	Urea UV	วัดคูวิทยาสาธารณสุขการแพทย์	Set	11	11	12	12	0	18	6,200	111,600	37,200.00	31,000.00	24,800.00	18,600.00	18	111,600
34	Creatinine Enzyme	วัดคูวิทยาสาธารณสุขการแพทย์	Set	11	17	13	12	1	30	3,600	108,000	50,400.00	25,200.00	18,000.00	14,400.00	30	108,000
35	Uric acid	วัดคูวิทยาสาธารณสุขการแพทย์	Set	3	4	3	3	0	5	7,494	37,470	7,494	7,494	14,988.00	7,494	5	37,470
36	Total protein	วัดคูวิทยาสาธารณสุขการแพทย์	Set	5	5	5	5	0	4	3,750	15,000	3,750	3,750	3,750	3,750	4	15,000
37	Albumin	วัดคูวิทยาสาธารณสุขการแพทย์	Set	5	7	5	4	1	5	3,100	15,500	6,200.00	3,100	3,100	3,100	5	15,500
38	Bilirubin total	วัดคูวิทยาสาธารณสุขการแพทย์	Set	4	3	4	4	0	5	6,101	30,505	12,202.00	6,101	6,101	6,101	5	30,505
39	Bilirubin direct	วัดคูวิทยาสาธารณสุขการแพทย์	Set	3	4	3	2	1	7	2,378	16,646	4,756.00	4,756.00	4,756.00	2,378	7	16,646
40	GOT(AST)	วัดคูวิทยาสาธารณสุขการแพทย์	Set	4	4	4	3	1	4	11,760	47,040	11,760	11,760	11,760	11,760	4	47,040
41	GPT(ALT)	วัดคูวิทยาสาธารณสุขการแพทย์	Set	4	4	3	3	0	4	11,760	47,040	11,760	11,760	11,760	11,760	4	47,040
42	Alkaline Phosphatase	วัดคูวิทยาสาธารณสุขการแพทย์	Set	2	3	4	4	0	7	3,720	26,040	7,440.00	7,440.00	7,440.00	3,720	7	26,040
43	Cholesterol	วัดคูวิทยาสาธารณสุขการแพทย์	Set	8	10	10	9	1	10	7,280	72,800	21,840.00	21,840.00	14,560.00	14,560.00	10	72,800
44	Triglyceride	วัดคูวิทยาสาธารณสุขการแพทย์	Set	7	9	9	8	1	11	8,993	98,923	35,972.00	26,979.00	17,986.00	17,986.00	11	98,923
45	Cholesterol HDL-direct	วัดคูวิทยาสาธารณสุขการแพทย์	Set	6	9	9	8	1	35	6,475	226,625	90,650.00	71,225.00	38,850.00	25,900	35	226,625
46	Cholesterol LDL-direct	วัดคูวิทยาสาธารณสุขการแพทย์	Set	5	9	9	8	1	38	7,770	295,260	124,320.00	93,240.00	46,620.00	31,080	38	295,260
47	HbA1C : Eluent 80A	วัดคูวิทยาสาธารณสุขการแพทย์	436 test/ชุด	5	9	6	6	0	4	48,000	192,000	48,000	48,000	48,000	48,000	4	192,000
48	HbA1C : Eluent 80B	วัดคูวิทยาสาธารณสุขการแพทย์	436 test/ชุด	5	9	6	6	0	4	48,000	192,000	48,000	48,000	48,000	48,000	4	192,000

(ลงชื่อ) 

(ลงชื่อ) 

(ลงชื่อ) 

(นางสาวกรรณิการ์ ศรีจินดา)
หัวหน้ากลุ่มงานเทคนิคการแพทย์

(นายรัชชัย มากน)
ผู้อำนวยการ โรงพยาบาลพุทธโรสง


(นายวิฑิต สกฤษฎีชัยกุล)
นายแพทย์สาธารณสุขจังหวัดบุรีรัมย์

No.	ชื่อรายการ	ยี่ห้อ/ยี่ห้อ	หน่วยนับ	ปี 2558	ปี 2559	ปี 2560	ปี 2561				ปี 2561 (บาท)	คค.-ธค.	มค.-มีค.	เมย.-มิย.	กค.-ธค.	จำนวน	มูลค่า (บาท)
							ใน	กุมภาพันธ์	ใน	ปี 2561							
49	Hemolysis Washing solution	วัดคูวิทยาศาสตร์การแพทย์	500 test/ชุด	5	9	6	6	0	4	55,000	220,000	55,000	55,000	55,000	55,000	4	220,000
50	HbA1C -Labona Check	วัดคูวิทยาศาสตร์การแพทย์	24 test/กล่อง	0	0	40	39	1	5	2,160	10,800	2,700	2,700	2,700	2,700	5	10,800
51	Calcium	วัดคูวิทยาศาสตร์การแพทย์	Set	5	7	3	2	1	2	7,000	14,000	3,500.00	3,500.00	3,500.00	3,500.00	2	14,000
52	Phosphorus	วัดคูวิทยาศาสตร์การแพทย์	Set	4	6	4	3	1	2	8,850	17,700	4,425.00	4,425.00	4,425.00	4,425.00	2	17,700
53	Magnesium	วัดคูวิทยาศาสตร์การแพทย์	Set	3	5	3	2	1	2	3,750	7,500	1,875.00	1,875.00	1,875.00	1,875.00	2	7,500
54	Reagent Pack(A,B,R)	วัดคูวิทยาศาสตร์การแพทย์	Set	12	13	12	12	0	12	20,000	240,000	60,000.00	60,000.00	60,000.00	60,000.00	12	240,000
55	OF KKU	วัดคูวิทยาศาสตร์การแพทย์	1x100 test/กล่อง	5	6	2	2	0	1	1,000	1,000	700.00	100.00	100.00	100.00	1	1,000
56	DCIP KKU	วัดคูวิทยาศาสตร์การแพทย์	1x100 test/กล่อง	5	6	5	5	0	8	1,700	13,600	3,400.00	3,400.00	3,400.00	3,400.00	8	13,600
57	ESR(wintrob)	วัดคูวิทยาศาสตร์การแพทย์	1x200 test/กล่อง	1	1	1	1	0	1	2,000	2,000	500.00	500.00	500.00	500.00	1	2,000
58	Anti-A	วัดคูวิทยาศาสตร์การแพทย์	1x100 test/กล่อง	0	0	7	5	2	12	80	960	240.00	240.00	240.00	240.00	12	960
59	Anti-B	วัดคูวิทยาศาสตร์การแพทย์	1x10ml/ขวด	0	0	7	5	2	12	80	960	240.00	240.00	240.00	240.00	12	960
60	Anti-AB	วัดคูวิทยาศาสตร์การแพทย์	1x10ml/ขวด	0	0	3	3	0	12	80	960	240.00	240.00	240.00	240.00	12	960
61	Anti-D	วัดคูวิทยาศาสตร์การแพทย์	1x10ml/ขวด	0	0	7	4	3	12	200	2,400	600.00	600.00	600.00	600.00	12	2,400
62	Standard A cell, B cell	วัดคูวิทยาศาสตร์การแพทย์	1x10ml/ขวด	0	2	12	12	0	12	60	720	180.00	180.00	180.00	180.00	12	720
63	Screening cells (o1,o2)	วัดคูวิทยาศาสตร์การแพทย์	1x10ml/ขวด	0	2	12	12	0	12	70	840	210.00	210.00	210.00	210.00	12	840
64	Coomb's control cell	วัดคูวิทยาศาสตร์การแพทย์	1x10ml/ขวด	0	2	12	11	1	12	100	1,200	300.00	300.00	300.00	300.00	12	1,200
65	Anti-humanaglobulin	วัดคูวิทยาศาสตร์การแพทย์	1x10ml/ขวด	0	2	9	7	2	12	100	1,200	300.00	300.00	300.00	300.00	12	1,200
66	Urine strip ZGP	วัดคูวิทยาศาสตร์การแพทย์	1x100 test/กล่อง	28	70		-21	21	120	96.30	11,556	4,815.00	2,889.00	1,926.00	1,926.00	120	11,556
67	Blood lancet	วัดคูวิทยาศาสตร์การแพทย์	1x200 test/กล่อง	127	100		-16	16	100	180	18,000	7,200.00	5,400.00	3,600.00	1,800.00	100	18,000
68	สติ๊กเกอร์	วัดคูวิทยาศาสตร์การแพทย์	1x1000/ม้วน	36	20		0	0	40	440	17,600	4,400.00	4,400.00	4,400.00	4,400.00	40	17,600
69	Yellow tip	วัดคูวิทยาศาสตร์การแพทย์	1x1000 pk	3	3		0	0	12	400	4,800	1,600.00	1,200.00	1,200.00	800.00	12	4,800
70	Lens Paper	วัดคูวิทยาศาสตร์การแพทย์	1x500 pk	3	10		-5	5	5	75	375	150.00	75	75	75	5	375
71	Control urine (Biorad)	วัดคูวิทยาศาสตร์การแพทย์	กล่อง	1	1	1	1	0	1	14,000	14,000	3,500.00	3,500.00	3,500.00	3,500.00	1	14,000
72	Control ESR (Biorad)	วัดคูวิทยาศาสตร์การแพทย์	กล่อง	0	0	1	1	0	1	27,286	27,286	7,000.00	7,000.00	7,000.00	6,286.00	1	27,286
73	QUAL Urine TOX	วัดคูวิทยาศาสตร์การแพทย์	กล่อง	0	0	1	1	0	1	4,500	4,500	1,125.00	1,125.00	1,125.00	1,125.00	1	4,500
74	Control plasma normal	วัดคูวิทยาศาสตร์การแพทย์	6*1ml	1	1	1	1	0	2	4,000	8,000	2,000.00	2,000.00	2,000.00	2,000.00	2	8,000

(ลงชื่อ) 


(นางสาวกรรณิการ์ ศรีจินดา)

หัวหน้ากลุ่มงานเทคนิคการแพทย์

(ลงชื่อ) 

(นายวิชัย มากมณ)


ผู้อำนวยการโรงพยาบาลพุทธโสธร

(ลงชื่อ) 


(นายวิทิศ สฤษฏีชัยกุล)

นายแพทย์สาธารณสุขจังหวัดบุรีรัมย์


ลำดับ	รายการ	ประเภทเวชภัณฑ์	หน่วยนับ	ปีงบประมาณ			การใช้ ในปี 2561	คลัง ยกมา	การจัดซื้อ ในปี 2561	หน่วย (บาท)	จัดซื้อ ปี 2561 (บาท)	คท.-ชท.	นค.-นค.	เมย.-มิย.	กค.-กย.	จำนวน	มูลค่า (บาท)
				ปี 2558	ปี 2559	ปี 2560											
75	Control plasma Abnormal	วัดคุณภาพสารคัดหลั่ง	6*1ml	1	1	1	1	0	2	4,000	8,000	2,000.00	2,000.00	2,000.00	2,000.00	2	8,000
76	10 % KOH	วัดคุณภาพสารคัดหลั่ง	ขวด	0	0	1	1	0	1	950	950	300.00	300.00	300.00	50.00	1	950
77	Kato test	วัดคุณภาพสารคัดหลั่ง	1*1000/กล่อง	0	0	0	0	0	2	5,000	10,000	2,500.00	2,500.00	2,500.00	2,500.00	2	10,000
78	Oil immersion	วัดคุณภาพสารคัดหลั่ง	1*450 ml/ขวด	1	0	1	1	0	1	1,900	1,900	475.00	475.00	475.00	475.00	1	1,900
79	Parafilm	วัดคุณภาพสารคัดหลั่ง	ม้วน	0	1	0	0	0	1	1,250	1,250	350.00	350.00	350.00	200.00	1	1,250
80	CRP	วัดคุณภาพสารคัดหลั่ง	1x100 test/กล่อง	1	1	1	1	0	1	2,000	2,000	500.00	500.00	500.00	500.00	1	2,000
81	Rheumatoid factor	วัดคุณภาพสารคัดหลั่ง	1x100 test/กล่อง	1	1	2	2	0	2	1,800	3,600	900.00	900.00	900.00	900.00	2	3,600
82	Blood Bag -350 cc	วัดคุณภาพสารคัดหลั่ง	1x100ถุง/กล่อง	18	10	12	11	1	15	642	9,630	1,926.00	1,284.00	3,210.00	3,210.00	15	9,630
83	Blood Bag -450 cc	วัดคุณภาพสารคัดหลั่ง	1x100ถุง/กล่อง	15	5	12	12	0	15	642	9,630	1,926.00	1,284.00	3,210.00	3,210.00	15	9,630
84	Tropoin I	วัดคุณภาพสารคัดหลั่ง	1x25 test/กล่อง	20	8	11	11	0	20	2,250.00	45,000	11,250.00	11,250.00	11,250.00	11,250.00	20	45,000
85	Thromboplastin	วัดคุณภาพสารคัดหลั่ง	12x5 ml/กล่อง	2	1	2	2	0	2	30,500	61,000	15,250.00	15,250.00	15,250.00	15,250.00	2	61,000
86	Wright Geimsa Stain	วัดคุณภาพสารคัดหลั่ง	กล่อง	1	6	4	4	0	8	1,880	15,040	3,760.00	3,760.00	3,760.00	3,760.00	8	15,040
87	Retiucocyte cout	วัดคุณภาพสารคัดหลั่ง	1x50 test/กล่อง	0	0	0	0	0	1	500	500	100.00	200.00	100.00	100.00	1	500
88	Copper sulfate 80%	วัดคุณภาพสารคัดหลั่ง	ขวด	0	1	0	0	0	5	100.00	500	100.00	100.00	200.00	100.00	5	500
89	Copper sulfate 90%	วัดคุณภาพสารคัดหลั่ง	ขวด	0	1	0	0	0	5	100.00	500	100.00	100.00	200.00	100.00	5	500
	Rh negative cell	วัดคุณภาพสารคัดหลั่ง	ขวด	0	0	0	0	0	12	100.00	1,200	300.00	300.00	300.00	300.00	12	1,200
90	Micro Tube 2 ml.	วัดคุณภาพสารคัดหลั่ง	1x1000 pk	0	0	1	1	0	1	3,800	3,800	950.00	950.00	950.00	950.00	1	3,800
91	Aerobic blood culture bottle	วัดคุณภาพสารคัดหลั่ง	กล่อง	0	0	0	0	0	40	6,000	240,000	60,000.00	60,000.00	60,000.00	60,000.00	40	240,000
92	Children blood culture bottle	วัดคุณภาพสารคัดหลั่ง	กล่อง	0	0	0	0	0	1	6,000	6,000	1,500.00	1,500.00	1,500.00	1,500.00	1	6,000
93	Thermometer digital	วัดคุณภาพสารคัดหลั่ง	เครื่อง	0	0	1	1	0	1	1,200	1,200	300.00	300.00	300.00	300.00	1	1,200
94	Thermometer Freez	วัดคุณภาพสารคัดหลั่ง	เครื่อง	0	0	0	0	0	1	1,200	1,200	300.00	300.00	300.00	300.00	1	1,200
95	Micropette Single channel 2-20µl	วัดคุณภาพสารคัดหลั่ง	เครื่อง	0	0	0	0	0	1	2,400	2,400	600.00	600.00	600.00	600.00	1	2,400
96	Micropette Single channel 5-50µl	วัดคุณภาพสารคัดหลั่ง	เครื่อง	0	0	0	0	0	2	2,400	4,800	1,200.00	1,200.00	1,200.00	1,200.00	2	4,800
97	Micropette Single channel 10-100µl	วัดคุณภาพสารคัดหลั่ง	เครื่อง	0	0	0	0	0	1	2,400	2,400	600.00	600.00	600.00	600.00	1	2,400
98	Micropette Single channel 20-200µl	วัดคุณภาพสารคัดหลั่ง	เครื่อง	0	0	0	0	0	1	2,400	2,400	600.00	600.00	600.00	600.00	1	2,400
99	นาฬิกาจับเวลา	วัดคุณภาพสารคัดหลั่ง	เครื่อง	0	0	0	0	0	1	900	900	225.00	225.00	225.00	225.00	1	900

(ลงชื่อ) 

(นางสาวกรรณิการ์ ศรีจินดา)
หัวหน้ากลุ่มงานเทคนิคการแพทย์

(ลงชื่อ) 

(นายวิรัช นากมน)
ผู้อำนวยการโรงพยาบาลพุทธโสธร


(ลงชื่อ) 

(นายวิฑิต ฤกษ์ชัยกุล)
นายแพทย์สาธารณสุขจังหวัดบุรีรัมย์

แผนจัดซื้อยา ประจำปี 2561

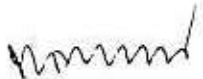
โรงพยาบาลพุทธโสธร จังหวัดบุรีรัมย์

การจัดซื้อ	มูลค่ารวม(บาท)	ยาในบัญชียาหลัก		ยานอกบัญชียาหลักแห่งชาติ	
		จำนวน(รายการ)	มูลค่า(บาท)	จำนวน(รายการ)	มูลค่า(บาท)
ไตรมาส 1 (ตค-ธค)	3,000,664.00	285	2,996,079.00	3	4,585.00
ไตรมาส 2 (มค-มิค)	3,000,664.00	285	2,996,079.00	3	4,585.00
ไตรมาส 3 (เมย-มิย)	3,000,664.00	285	2,996,079.00	3	4,585.00
ไตรมาส 4 (กค-กย)	3,000,664.00	285	2,996,079.00	3	4,585.00
รวม	12,002,656.00				


(นางสุภารัตน์ อร่ามโสภา)

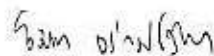
เภสัชกรชำนาญการ

ผู้จัดทำแผน


(นายรัชชัย มากมน)

ผู้อำนวยการโรงพยาบาลพุทธโสธร

ผู้เห็นชอบ


(นายโฆษิต อร่ามโสภา)

หัวหน้ากลุ่มงานเภสัชกรรม

ผู้เสนอแผน



(นายวิหิต สฤษฏีชัยกุล)

นายแพทย์สาธารณสุขจังหวัดบุรีรัมย์

ผู้อนุมัติแผน

แผนปฏิบัติการฉุกเฉิน
 หน่วยงาน โรงพยาบาลสุโขทัย จังหวัดสุโขทัย
 ประจำปีงบประมาณ 2561

ลำดับ	รายการยา	ประเภทยา	ขนาดบรรจุ	อัตราการใช้อุปกรณ์			ปริมาณการใช้	ปริมาณการใช้	ปริมาณการใช้	ราคาซื้อ	ปริมาณการใช้(บาท)	ไตรมาส1	ไตรมาส2	ไตรมาส3	ไตรมาส4	ยอดรวมจัดซื้อ	
				Q58	Q59	Q60										จำนวน	มูลค่า(บาท)
1	3% NaCl 500 ml	inj	ED	1 ขวด	20	60	60			100	32					100	3,200
2	Acetylcysteine inj	inj	ED	25 หลอด		10	22	20	0	25	500	7	6	7	6	25	12,500
3	Acyclovir 200 mg tab	tab	ED	100 เม็ด	20	80	50	80	50	100	130	25	25	25	25	100	13,000
4	Adenosine inj	inj	ED	6 แอมพูล	10	5	10	10	0	10	2630.06	2.5	2.5	2.5	2.5	10	26,301
5	Adrenaline inj	inj	ED	50 แอมพูล	26	5	9	10	9	10	160.5	2.5	2.5	2.5	2.5	10	1,605
6	Albendazole tab	tab	ED	100 เม็ด	16	12	40	40	18	30	160	7.5	7.5	7.5	7.5	30	5,400
7	Alcohol 70% 450 ml	sol	ED	1 ขวด	2300	2468	1580	2000	368	2500	27.82	625	625	625	625	2500	69,550
8	Alcohol 70% 60ml	sol	ED	1 ขวด	5650	5450	4750	5500	1850	5000	8.5	1250	1250	1250	1250	5000	42,500
9	Alcohol 95%	sol	ED	1 ขวด	84	72	480	240	168	120	38	30	30	30	30	120	4,560
10	Alfacalcidol tab	tab	ED	100 เม็ด	20	40		40		40	250	10	10	10	10	40	10,000
11	Allopurinol tab	tab	ED	500 เม็ด	130	215	175	200	95	160	160	45	45	45	45	180	32,400
12	Amikacin inj	inj	ED	10 ขวด	15	15	5	20	25	5	240	1.25	1.25	1.25	1.25	5	1,200
13	Amiodarone inj 150mg/3ml	inj	ED	6 ขวด	50	50	100	100	0	100	70	25	25	25	25	100	7,000
14	Amitriptyline 10 mg	tab	ED	500 กระป๋อง	120	142	158	170	40	150	63.41	37.5	37.5	37.5	37.5	150	14,012
15	Amitriptyline 25 mg	tab	ED	500 กระป๋อง	40	50	40	50	65	20	187.25	5	5	5	5	20	3,745
16	Amlodipine tab	tab	ED	100 เม็ด	5424	6466	8900	10000	900	10000	90	2500	2500	2500	2500	10000	900,000
17	Ammonium solution	sol	ED	1 ขวด	31	26	36	40	48	20	125	5	5	5	5	20	2,500
18	Amoxicillin 250 mg	tab	ED	500 เม็ด	48	48	43	50	42	40	420	10	10	10	10	40	16,800
19	Amoxicillin 500 mg	tab	ED	500 เม็ด	201	166	131	150	83	150	475	37.5	37.5	37.5	37.5	150	71,250
20	Amoxicillin syr	syr	ED	1 ขวด	4150	3300	2300	3000	1600	3000	10.76	750	750	750	750	3000	32,280
21	Ampicillin 1 gm	inj	ED	1 ขวด	1700	1600	540	500	360	500	11.76	125	125	125	125	500	5,880
22	Artazoline eye drop	sol	ED	1 ขวด	3226	2856	2832	3000	1020	2000	9.5	500	500	500	500	2000	19,000
23	Ascorbic acid	tab	ED	1000 เม็ด	122	123	64	100	50	60	120	15	15	15	15	60	7,200
24	Aspirin 300 mg	tab	ED	500 เม็ด	53	15	30	40	20	40	142	10	10	10	10	40	5,680

แผนปฏิบัติการจัดซื้อยา
 หน่วยงาน โรงพยาบาลพุทธโสธร จังหวัดฉะเชิงเทรา
 ประจำปีงบประมาณ 2561

ลำดับ	รายการยา	ประเภทยา	ขนาดบรรจุ	วิธีการใช้ยอนหนังสือ			ปริมาณการใช้	ปริมาณคงคลัง	ปริมาณการใช้	ราคาซื้อ	ปริมาณการใช้ (บาท)	ไตรมาส 1	ไตรมาส 2	ไตรมาส 3	ไตรมาส 4	ยอดรวมจัดซื้อประจำปี	
				D58	D59	D60										บาท	จำนวน
																1600	172,000
25	Aspirin 81 mg	tab 60mg	ED 500 เม็ด	1382	1450	1400	1600	300	1600	107.5	172,000	400	400	400	400	1600	172,000
26	Alendrol 50 mg tab	tab 50mg	ED 500 เม็ด	250	275	370	400	250	400	100	40,000	100	100	100	100	400	40,000
27	Atropine sulfate inj	inj	ED 50 มล.ขวด	7	5	1	5	12	0	112.5	0	0	0	0	0	0	0
28	Baclofen 10 mg	tab 10mg	ED 200 เม็ด		50	70	100	60	80	185	14,800	20	20	20	20	80	14,800
29	Bactrim syrup	syf	ED 1 ขวด	300	422	368	400	440	100	9.5	950	25	25	25	25	100	950
30	Bactrim tab	tab 50+400mg	ED 500 เม็ด	70	54	10	50	46	30	275	8,250	7.5	7.5	7.5	7.5	30	8,250
31	Benzhexol 2mg	tab 2mg	ED 500 เม็ด	135	180	175	200	30	200	104.81	20,962	50	50	50	50	200	20,962
32	Benzhexol 5mg	tab 5mg	ED 500 เม็ด	60	95	40	80	20	80	170.19	13,615	20	20	20	20	80	13,615
33	Benzyl benzoate lotion	sol 25%	ED 1 ขวด	13	7	12	12	36	12	34.25	411	3	3	3	3	12	411
34	Betahistine mesylate 6 mg tab	tab 6mg	ED 500 เม็ด	40	40	25	40	20	30	200	6,000	7.5	7.5	7.5	7.5	30	6,000
35	Betamethasone cream 5gm	crm 0.1%	ED 1 หลอด	1490	1330	940	1200	230	1200	6	9,600	300	300	300	300	1200	9,600
36	Bisacodyl tab	tab 5mg	ED 1000 เม็ด	6	9	13	20	24	10	120.91	1,209	2.5	2.5	2.5	2.5	10	1,209
37	Brown mixture 60 ml	mix	ED 50 ขวด	112	42	17	50	43	30	800	24,000	7.5	7.5	7.5	7.5	30	24,000
38	Budesonide MDI	mdi 200mcg	ED 1 ขวด	1720	1200	1300	1500	200	1300	146.15	192,595	325	325	325	325	1300	192,595
39	Budesonide nasal spray	spr 100mcg	ED 1 ขวด	192	144	172	200	100	150	200	30,000	37.5	37.5	37.5	37.5	150	30,000
40	Calamine lotion	sol	ED 1 ขวด	2002	2100	2050	2000	2150	900	5	2,500	125	125	125	125	500	2,500
41	Calcium carbonate tab	tab 625mg	ED 500 เม็ด	1570	1490	1320	1500	170	1500	170	255,000	375	375	375	375	1500	255,000
42	Calcium gluconate inj	1	ED 1 หลอด		250	0	400	400	100	6.42	642	25	25	25	25	100	642
43	Calcium polystyrene	pwd 5gm/sachet	ED 100 ขวด	35	24	10	20	18	5	1636.36	8,182	1.25	1.25	1.25	1.25	5	8,182
44	Carbamazepine tab	tab 200mg	ED 500 เม็ด	19	11	15	20	30	10	695	6,950	2.5	2.5	2.5	2.5	10	6,950
45	Carbidopa+Levodopa tab	tab	ED 100 เม็ด	310	306	259	300	54	300	348.3	104,490	75	75	75	75	300	104,490
46	Carminative mixture 180 ml	mix	ED 1 ขวด	1308	1660	1120	1200	380	1200	10	12,000	300	300	300	300	1200	12,000
47	Carvediol 6.25 mg tab	tab 6.25mg	ED 100 เม็ด		350	300	400	60	350	400	140,000	87.5	87.5	87.5	87.5	350	140,000
48	Cefazolin 1 gm	inj	ED 1 ขวด	1550	2000	2400	2450	900	2500	11.76	29,400	625	625	625	625	2500	29,400

แผนปฏิบัติการจัดซื้อยา

หน่วยงาน โรงพยาบาลพุทธโศภิต จังหวัดบุรีรัมย์

ประจำปีงบประมาณ 2561

รหัสดู	ชื่อรายการ	ประเภทยา	ขนาดบรรจุ	สัดส่วนการบริโภค			ปริมาณการใช้	ปริมาณการใช้	ปริมาณการใช้	ราคาต่อหน่วย	ปริมาณการใช้ (บาท)	ไตรมาส 1	ไตรมาส 2	ไตรมาส 3	ไตรมาส 4	ยอดรวมจัดซื้อ	
				Q58	Q59	Q60										จำนวน	มูลค่า (บาท)
49	Cefotaxime 1 gm	inj	10 ไร่	150	110	80	100	120	100	149.8	14,980	25	25	25	25	100	14,980
50	Ceftazidime inj	inj 1gm	1 ไร่	4900	4550	7250	7500	4250	6000	20.31	121,860	1500	1500	1500	1500	6000	121,860
51	Cotnaxone inj	inj 1gm	1 ไร่	12000	9750	10750	11000	1500	11000	11.8	129,800	2750	2750	2750	2750	11000	129,800
52	Cotenzine tab	tab 10mg	1000 เม็ด	140	172	134	150	85	150	320	48,000	37.5	37.5	37.5	37.5	150	48,000
53	Charcoal Activatedผง	pwd	1 ขวด	6	27	15	30	20	30	51.63	1,549	7.5	7.5	7.5	7.5	30	1,549
54	Chlorpromazine 100mg tab	tab 100mg	500 เม็ด	45	55	50	60	60	30	257.77	7,733	7.5	7.5	7.5	7.5	30	7,733
55	Chlorpromazine 50 mg tab	tab 50mg	1000 เม็ด	6	10	10	20	20	5	360	1,800	1.25	1.25	1.25	1.25	5	1,800
56	Chiomexidine cream	crm	1 หลอด			20	20	0	20	160	3,600	5	5	5	5	20	3,600
57	Chiohexidine gluconate	sol	1 ขวด	2	3	2	3	2	2	790	1,580	0.5	0.5	0.5	0.5	2	1,580
58	Chloroquin tab	tab 250mg	1000 เม็ด	14	8	15	15	20	2	441.62	883	0.5	0.5	0.5	0.5	2	883
59	Chlorpheniramine inj	inj 10mg/ml	50 แอมพูล	15	20	20	20	28	10	112	1,120	2.5	2.5	2.5	2.5	10	1,120
60	Chlorpheniramine syr	syr 2mg/5ml	1 ขวด	5850	5550	5350	5500	1850	5000	5.35	26,750	1250	1250	1250	1250	5000	26,750
61	Chlorpheniramine tab 4mg	tab 4mg	1000 เม็ด	126	115	143	150	99	80	48	3,840	20	20	20	20	80	3,840
62	Chlorpromazine inj	inj 50mg/ml	1 แอมพูล	0	450	850	1000	900	400	3.7	1,480	100	100	100	100	400	1,480
63	Ciprofloxacin 250 mg tab	tab	500 เม็ด	15	15	10	15	0	15	570	8,550	3.75	3.75	3.75	3.75	15	8,550
64	Clarithromycin 500 mg tab	tab 500 mg	70 เม็ด	179	77	72	100	72	80	870	69,600	20	20	20	20	80	69,600
65	Clindamycin 300 mg cap	cap 300 mg	100 แอมพูล	100	50	90	100	40	100	240	24,000	25	25	25	25	100	24,000
66	Clindamycin 600 mg inj	inj 600mg	5 amp	646	694	860	900	175	900	92.45	83,205	225	225	225	225	900	83,205
67	Clobetasone cream	crm	1 หลอด	1222	948	828	1000	828	500	11	5,500	125	125	125	125	500	5,500
68	Clopidogrel 75 mg tab	tab 75 mg	30 เม็ด			55	50	0	50	327.27	16,364	12.5	12.5	12.5	12.5	50	16,364
69	Clorimazole cream	crm	1 หลอด	1240	1190	1536	2000	1884	500	23.5	11,750	125	125	125	125	500	11,750
70	Clorimazole vaginal	lab 100mg	6 หลอด	330	420	320	450	470	100	11	1,100	25	25	25	25	100	1,100
71	Cloxacilin inj	inj 1gm	1 ไร่	1900	150	750	1000	300	1000	12	12,000	250	250	250	250	1000	12,000
72	Coal tar ointment	oin 5%	1 กระป๋อง		50	200	200	0	200	35	7,000	50	50	50	50	200	7,000

แผนปฏิบัติการจัดซื้อยา
หน่วยงาน โรงพยาบาลพุทธโศภ ราชบุรี
ประจำปีงบประมาณ 2561

ลำดับ	รายการยา	ขนาดยา	ประเภท	ขนาดบรรจุ	อัตราการไปซื้อหนังสือ			ปริมาณการใช้ ในปี551	ปริมาณ คงคลัง	ปริมาณการใช้ จัดซื้อ551	ราคาต่อ หน่วย	ปริมาณการใช้ จัดซื้อ551(บาท)	ไตรมาส1 ค.ค-ค.ค	ไตรมาส2 ค.ค-ค.ค	ไตรมาส3 ค.ค-ค.ค	ไตรมาส4 ค.ค-ค.ค	ยอดรวมจัดซื้อ	
					558	559	560										จำนวน	มูลค่า(บาท)
73	Coal tar shampoo	sha	ED	1 ขวด	170	200	210	250	0	250	50	15,000	62.5	62.5	62.5	62.5	250	15,000
74	Colchicine tab	tab 0.6mg	ED	1000 เม็ด	80	83	80	100	58	80	320	25,600	20	20	20	20	80	25,600
75	Cyproheptadine tab	tab 4mg	ED	1000 เม็ด	105	127	76	100	54	80	120	9,600	20	20	20	20	80	9,600
76	d5% acetate 1000 ml	inj	ED	10 ขวด			9	10	8	10	450	4,500	2.5	2.5	2.5	2.5	10	4,500
77	D5S 1000 ml	inj	ED	1 ขวด	709	1090	370	1000	500	500	32	16,000	125	125	125	125	500	16,000
78	D5S/2 1000 ml	inj	ED	1 ขวด	2880	2800	2420	2800	1190	2500	31	77,500	625	625	625	625	2500	77,500
79	D5S/3 500ml	inj	ED	1 ขวด	1780	2000	2020	2000	1240	1500	27	40,500	375	375	375	375	1500	40,500
80	D5S/5 500ml	inj	ED	1 ขวด		80	200	200	120	200	27	5,400	50	50	50	50	200	5,400
81	D5W 100ml	inj	ED	1 ขวด	3540	2970	3870	4000	120	4000	13.8	55,200	1000	1000	1000	1000	4000	55,200
82	D5W 500 ml	inj	ED	20 ขวด	7	2	9	10	9	10	540	5,400	2.5	2.5	2.5	2.5	10	5,400
83	Dexamethasone inj	inj 4mg/ml	ED	50 แอมพูล	40	41	35	40	30	30	240	7,200	7.5	7.5	7.5	7.5	30	7,200
84	Dextran 40 inj	inj	ED	1 ขวด		20	20	20	0	20	425	8,500	5	5	5	5	20	8,500
85	Dextrometophan tab	tab 15mg	ED	1000 เม็ด	35	66	27	40	26	20	280	5,600	5	5	5	5	20	5,600
86	Dextrose 50% 20ml	inj	ED	1 ใว้ฉีด	700	700	800	1000	1200	100	17	1,700	25	25	25	25	100	1,700
87	Diazepam 2 mg	tab 2mg	ED	500 เม็ด	50	25	59	60	17	50	50.34	2,517	12.5	12.5	12.5	12.5	50	2,517
88	Diazepam 5 mg	tab 5mg	ED	1000 เม็ด	35	40	40	50	10	50	120	6,000	12.5	12.5	12.5	12.5	50	6,000
89	Diazepam inj	inj 10mg/2ml	ED	50 แอมพูล	26	25	20	25	25	10	170	1,700	2.5	2.5	2.5	2.5	10	1,700
90	Diclofenac inj	inj 75mg/3ml	ED	1 แอมพูล	1700	1800	1500	2000	1250	1500	2.55	3,825	375	375	375	375	1500	3,825
91	Diclofenac tab	tab 25mg	ED	1000 เม็ด	98	67	86	100	74	60	113.8	6,828	15	15	15	15	60	6,828
92	Dicloxacillin syr 62.5	syr	ED	50 ขวด		37	29	40	23	30	700	21,000	7.5	7.5	7.5	7.5	30	21,000
93	Dicloxacillin tab	tab 250mg	ED	500 เม็ด	166	140	148	160	56	130	500	65,000	32.5	32.5	32.5	32.5	130	65,000
94	Digoxin inj	inj	ED	1 หลอด			10	20	17	5	271	1,355	1.25	1.25	1.25	1.25	5	1,355
95	Digoxin tab	tab 0.25mg	ED	1000 เม็ด	12	8	10	10	17	5	250	1,250	1.25	1.25	1.25	1.25	5	1,250
96	Dimethylmaleate inj	inj	ED	50 แอมพูล	78	50	55	70	15	70	148.52	10,396	17.5	17.5	17.5	17.5	70	10,396